

WYBORY DO RADY GMINY W IWKOWEJ						
Okręg wyborczy nr:	*	1	Liczba mandatów:	1		

### ZESTAWIENIE WYNIKÓW GŁOSOWANIA W OKRĘGU WYBORCZYM

Zestawienie wyników głosowania w okręgu wyborczym nr 1, utworzonym dla wyboru Rady Gminy w Iwkowej sporządzone dnia 18 listopada 2014r. przez Gminną Komisję Wyborczą w Iwkowej.

Komisja stwierdza, że otrzymała protokół głosowania od 1 obwodowej komisji wyborczej, właściwych do przeprowadzenia głosowania w okręgu i na podstawie tego protokołu (tych protokołów) ustaliła następujące wyniki głosowania w okręgu:

1	Liczba wyborców uprawnionych do głosowania ( <i>umieszczonych w spisie, z uwzględnieniem dodatkowych formularzy</i> ) w chwili zakończenia głosowania	*	*	3	1	9
1a	w tym umieszczonych w części A spisu wyborców ( <i>obywatele polscy</i> )	*	*	3	1	9
1b	w tym umieszczonych w części B spisu wyborców ( <i>obywatele UE niebędący obywatelami polskimi</i> )	*	*	*	*	0

**Uwaga!** Suma liczb z pkt. 1a i 1b musi być równa liczbie z pkt. 1

2	Liczba wyborców, którym wydano karty do głosowania ( <i>liczba podpisów w spisie oraz adnotacje „odmowa podpisu”</i> )	*	*	1	8	0
2a	w tym w części A spisu wyborców ( <i>obywatele polscy</i> )	*	*	1	8	0
2b	w tym w części B spisu wyborców ( <i>obywatele UE niebędący obywatelami polskimi</i> )	*	*	*	*	0

**Uwaga!** Suma liczb z pkt. 2a i 2b musi być równa liczbie z pkt. 2.

3	Liczba wyborców głosujących przez pełnomocnika ( <i>liczba kart do głosowania wydanych na podstawie otrzymanych przez komisję aktów pełnomocnictwa</i> )	*	*	*	*	0
4	Liczba wyborców, którym wysłano pakiety wyborcze	*	*	*	*	0
5	Liczba otrzymanych kopert zwrotnych	*	*	*	*	0
5a	Liczba kopert zwrotnych, w których nie było oświadczenia o osobistym i tajnym oddaniu głosu	*	*	*	*	0
5b	Liczba kopert zwrotnych, w których oświadczenie nie było podpisane przez wyborcę	*	*	*	*	0
5c	Liczba kopert zwrotnych, w których nie było koperty na kartę do głosowania	*	*	*	*	0
5d	Liczba kopert zwrotnych, w których znajdowała się niezaklejona koperta na kartę do głosowania	*	*	*	*	0
5e	Liczba kopert na kartę do głosowania wrzuconych do urny	*	*	*	*	0

**Uwaga!** Liczba z pkt. 5 nie może być większa od liczby z pkt. 4.

6	Liczba kart wyjętych z urny	*	*	1	8	0
6a	w tym liczba kart wyjętych z kopert na karty do głosowania	*	*	*	*	0

**Uwaga!** Liczba z pkt. 6 pomniejszona o liczbę z pkt. 6a powinna być równa liczbie z pkt. 2. Liczba z pkt 6a nie może być większa od liczby z pkt 5e.

DP Turek Hojotule Oh. ZM...

7	Liczba kart nieważnych (innych niż urzędowo ustalone lub nieopatrzonych pieczęcią obwodowej komisji wyborczej)	*	*	*	*	0
8	Liczba kart ważnych	*	*	1	8	0
9	Liczba głosów nieważnych (z kart ważnych)	*	*	*	*	6
10	Liczba głosów ważnych oddanych łącznie na wszystkie listy kandydatów (z kart ważnych)	*	*	1	7	4

Uwaga! Suma liczb z pkt. 9 i 10 musi być równa liczbie z pkt. 8.

11. Na poszczególne listy kandydatów i umieszczonego na nich kandydata oddano następujące liczby głosów ważnych:

1	AUGUSTYN Teresa Honorata zgłoszona przez Komitet Wyborczy Prawo i Sprawiedliwość, Lista nr 3	*	*	*	4	7
2	KWAŚNA Dorota zgłoszona przez Komitet Wyborczy Wyborców Praworządność i Gospodarność, Lista nr 18	*	*	1	2	7

Przy sporządzeniu protokołu obecni byli:

- 1 Szczepańska Agnieszka Katarzyna – ZASTĘPCA
- 2 Turek Bernadeta Agnieszka – CZŁONEK
- 3 Zięba Małgorzata Anna – CZŁONEK
- 4 Musiał Irena – CZŁONEK
- 5 Pajor Alicja Maria – CZŁONEK
- 6 Hajduk Ewa Justyna – CZŁONEK

*Szczepańska*  
.....  
(podpis)

*Turek Bernadeta*  
.....  
(podpis)

*NIUCZESTWICZYŁE*  
.....  
(podpis)

*Musiał Irena*  
.....  
(podpis)

*Pajor Alicja*  
.....  
(podpis)

*Ewa Hajduk*  
.....  
(podpis)



*DP Turek Hajduk*  
*Musiał*

**WYBORY DO RADY GMINY W IWKOWEJ**

Okręg wyborczy nr:	*	2	Liczba mandatów:	1
--------------------	---	---	------------------	---

**ZESTAWIENIE WYNIKÓW GŁOSOWANIA W OKRĘGU WYBORCZYM**

Zestawienie wyników głosowania w okręgu wyborczym nr 2, utworzonym dla wyboru Rady Gminy w Iwkowej sporządzone dnia 18 listopada 2014r. przez Gminną Komisję Wyborczą w Iwkowej.

Komisja stwierdza, że otrzymała protokół głosowania od 1 obwodowej komisji wyborczej, właściwych do przeprowadzenia głosowania w okręgu i na podstawie tego protokołu (tych protokołów) ustaliła następujące wyniki głosowania w okręgu:

1	Liczba wyborców uprawnionych do głosowania ( <i>umieszczonych w spisie, z uwzględnieniem dodatkowych formularzy</i> ) w chwili zakończenia głosowania	*	*	2	9	8
1a	w tym umieszczonych w części A spisu wyborców ( <i>obywatele polscy</i> )	*	*	2	9	8
1b	w tym umieszczonych w części B spisu wyborców ( <i>obywatele UE niebędący obywatelami polskimi</i> )	*	*	*	*	0

Uwaga! Suma liczb z pkt. 1a i 1b musi być równa liczbie z pkt. 1

2	Liczba wyborców, którym wydano karty do głosowania ( <i>liczba podpisów w spisie oraz adnotacje „odmowa podpisu”</i> )	*	*	1	6	4
2a	w tym w części A spisu wyborców ( <i>obywatele polscy</i> )	*	*	1	6	4
2b	w tym w części B spisu wyborców ( <i>obywatele UE niebędący obywatelami polskimi</i> )	*	*	*	*	0

Uwaga! Suma liczb z pkt. 2a i 2b musi być równa liczbie z pkt. 2.

3	Liczba wyborców głosujących przez pełnomocnika ( <i>liczba kart do głosowania wydanych na podstawie otrzymanych przez komisję aktów pełnomocnictwa</i> )	*	*	*	*	0
4	Liczba wyborców, którym wysłano pakiety wyborcze	*	*	*	*	0
5	Liczba otrzymanych kopert zwrotnych	*	*	*	*	0
5a	Liczba kopert zwrotnych, w których nie było oświadczenia o osobistym i tajnym oddaniu głosu	*	*	*	*	0
5b	Liczba kopert zwrotnych, w których oświadczenie nie było podpisane przez wyborcę	*	*	*	*	0
5c	Liczba kopert zwrotnych, w których nie było koperty na kartę do głosowania	*	*	*	*	0
5d	Liczba kopert zwrotnych, w których znajdowała się niezaklejona koperta na kartę do głosowania	*	*	*	*	0
5e	Liczba kopert na kartę do głosowania wrzuconych do urny	*	*	*	*	0

Uwaga! Liczba z pkt. 5 nie może być większa od liczby z pkt. 4.

6	Liczba kart wyjętych z urny	*	*	1	6	4
6a	w tym liczba kart wyjętych z kopert na karty do głosowania	*	*	*	*	0

Uwaga! Liczba z pkt. 6 pomniejszona o liczbę z pkt. 6a powinna być równa liczbie z pkt. 2. Liczba z pkt 6a nie może być większa od liczby z pkt 5e.

*Handwritten signatures and initials:*  
 Tereza Majkut  
 [Signature]

7	Liczba kart nieważnych (innych niż urzędowo ustalone lub nieopatrzonych pieczęcią obwodowej komisji wyborczej)	*	*	*	*	0
8	Liczba kart ważnych	*	*	1	6	4
9	Liczba głosów nieważnych (z kart ważnych)	*	*	*	*	3
10	Liczba głosów ważnych oddanych łącznie na wszystkie listy kandydatów (z kart ważnych)	*	*	1	6	1

Uwaga! Suma liczb z pkt. 9 i 10 musi być równa liczbie z pkt. 8.

11. Na poszczególne listy kandydatów i umieszczonego na nich kandydata oddano następujące liczby głosów ważnych:

1	PAJOR Adam zgłoszony przez Komitet Wyborczy Prawo i Sprawiedliwość, Lista nr 3	*	*	*	6	8
2	PALKA Mirosław Piotr zgłoszony przez Komitet Wyborczy Wyborców Gmina dla Obywatela, Lista nr 17	*	*	*	2	5
3	KAPICA Bogusława Danuta zgłoszona przez Komitet Wyborczy Wyborców Praworządność i Gospodarność, Lista nr 18	*	*	*	6	8

Przy sporządzeniu protokołu obecni byli:

- 1 Szczepańska Agnieszka Katarzyna – ZASTĘPCA
- 2 Turek Bernadeta Agnieszka – CZŁONEK
- 3 Zięba Małgorzata Anna – CZŁONEK
- 4 Musiał Irena – CZŁONEK
- 5 Pajor Alicja Maria – CZŁONEK
- 6 Hajduk Ewa Justyna – CZŁONEK

*Szczepańska*  
.....  
(podpis)

*Turek Bernadeta*  
.....  
(podpis)

*NIUCESTNICZY*  
.....  
(podpis)

*Musiał*  
.....  
(podpis)

*Pajor*  
.....  
(podpis)

*Ewa Hajduk*  
.....  
(podpis)



*dp Turek Hajduk aj Musiał*

## WYBORY DO RADY GMINY W IWKOWEJ

Okręg wyborczy nr:	*	3	Liczba mandatów:	1
--------------------	---	---	------------------	---

### ZESTAWIENIE WYNIKÓW GŁOSOWANIA W OKRĘGU WYBORCZYM

Zestawienie wyników głosowania w okręgu wyborczym nr 3, utworzonym dla wyboru Rady Gminy w Iwkowej sporządzone dnia 18 listopada 2014r. przez Gminną Komisję Wyborczą w Iwkowej.

Komisja stwierdza, że otrzymała protokół głosowania od 1 obwodowej komisji wyborczej, właściwych do przeprowadzenia głosowania w okręgu i na podstawie tego protokołu (tych protokołów) ustaliła następujące wyniki głosowania w okręgu:

1	Liczba wyborców uprawnionych do głosowania ( <i>umieszczonych w spisie, z uwzględnieniem dodatkowych formularzy</i> ) w chwili zakończenia głosowania	*	*	3	2	8
1a	w tym umieszczonych w części A spisu wyborców ( <i>obywatele polscy</i> )	*	*	3	2	8
1b	w tym umieszczonych w części B spisu wyborców ( <i>obywatele UE niebędący obywatelami polskimi</i> )	*	*	*	*	0

**Uwaga!** Suma liczb z pkt. 1a i 1b musi być równa liczbie z pkt. 1

2	Liczba wyborców, którym wydano karty do głosowania ( <i>liczba podpisów w spisie oraz adnotacje „odmowa podpisu”</i> )	*	*	1	6	4
2a	w tym w części A spisu wyborców ( <i>obywatele polscy</i> )	*	*	1	6	4
2b	w tym w części B spisu wyborców ( <i>obywatele UE niebędący obywatelami polskimi</i> )	*	*	*	*	0


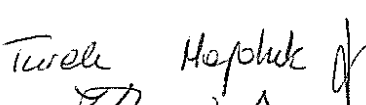

**Uwaga!** Suma liczb z pkt. 2a i 2b musi być równa liczbie z pkt. 2.

3	Liczba wyborców głosujących przez pełnomocnika ( <i>liczba kart do głosowania wydanych na podstawie otrzymanych przez komisję aktów pełnomocnictwa</i> )	*	*	*	*	1
4	Liczba wyborców, którym wysłano pakiety wyborcze	*	*	*	*	0
5	Liczba otrzymanych kopert zwrotnych	*	*	*	*	0
5a	Liczba kopert zwrotnych, w których nie było oświadczenia o osobistym i tajnym oddaniu głosu	*	*	*	*	0
5b	Liczba kopert zwrotnych, w których oświadczenie nie było podpisane przez wyborcę	*	*	*	*	0
5c	Liczba kopert zwrotnych, w których nie było koperty na kartę do głosowania	*	*	*	*	0
5d	Liczba kopert zwrotnych, w których znajdowała się niezaklejona koperta na kartę do głosowania	*	*	*	*	0
5e	Liczba kopert na kartę do głosowania wrzuconych do urny	*	*	*	*	0

**Uwaga!** Liczba z pkt. 5 nie może być większa od liczby z pkt. 4.

6	Liczba kart wyjętych z urny	*	*	1	6	4
6a	w tym liczba kart wyjętych z kopert na karty do głosowania	*	*	*	*	0

**Uwaga!** Liczba z pkt. 6 pomniejszona o liczbę z pkt. 6a powinna być równa liczbie z pkt. 2. Liczba z pkt 6a nie może być większa od liczby z pkt 5e.

 Turek  
 Hapłudek  
 Musiał

7	Liczba kart nieważnych (innych niż urzędowo ustalone lub nieopatrzonych pieczęcią obwodowej komisji wyborczej)	*	*	*	*	0
8	Liczba kart ważnych	*	*	1	6	4
9	Liczba głosów nieważnych (z kart ważnych)	*	*	*	*	6
10	Liczba głosów ważnych oddanych łącznie na wszystkie listy kandydatów (z kart ważnych)	*	*	1	5	8

Uwaga! Suma liczb z pkt. 9 i 10 musi być równa liczbie z pkt. 8.

11. Na poszczególne listy kandydatów i umieszczonego na nich kandydata oddano następujące liczby głosów ważnych:

1	ZELEK Katarzyna Helena zgłoszona przez Komitet Wyborczy Prawo i Sprawiedliwość, Lista nr 3	*	*	*	5	6
2	KNUROWSKI Włodzimierz Franciszek zgłoszony przez Komitet Wyborczy Wyborców Gmina dla Obywatela, Lista nr 17	*	*	*	*	8
3	FILIPCZYK Marcin Tomasz zgłoszony przez Komitet Wyborczy Wyborców Praworządność i Gospodarność, Lista nr 18	*	*	*	9	4

Przy sporządzeniu protokołu obecni byli:

- 1 Szczepańska Agnieszka Katarzyna – ZASTĘPCA
- 2 Turek Bernadeta Agnieszka – CZŁONEK
- 3 Zięba Małgorzata Anna – CZŁONEK
- 4 Musiał Irena – CZŁONEK
- 5 Pajor Alicja Maria – CZŁONEK
- 6 Hajduk Ewa Justyna – CZŁONEK

*Szczepańska*  
.....  
(podpis)

*Turek Bernadeta*  
.....  
(podpis)

*NIUCZESTNICZE*  
.....  
(podpis)

*Musił*  
.....  
(podpis)

*Pajor*  
.....  
(podpis)

*Ewa Hajduk*  
.....  
(podpis)



*dp Turek Hajduk dp Musiał*

**WYBORY DO RADY GMINY W IWKOWEJ**

Okręg wyborczy nr:	*	4	Liczba mandatów:	1
--------------------	---	---	------------------	---

**ZESTAWIENIE WYNIKÓW GŁOSOWANIA W OKRĘGU WYBORCZYM**

Zestawienie wyników głosowania w okręgu wyborczym nr 4, utworzonym dla wyboru Rady Gminy w Iwkowej sporządzone dnia 18 listopada 2014r. przez Gminną Komisję Wyborczą w Iwkowej.

Komisja stwierdza, że otrzymała protokół głosowania od 1 obwodowej komisji wyborczej, właściwych do przeprowadzenia głosowania w okręgu i na podstawie tego protokołu (tych protokołów) ustaliła następujące wyniki głosowania w okręgu:

1	Liczba wyborców uprawnionych do głosowania ( <i>umieszczonych w spisie, z uwzględnieniem dodatkowych formularzy</i> ) w chwili zakończenia głosowania	*	*	2	9	4
1a	w tym umieszczonych w części A spisu wyborców ( <i>obywatele polscy</i> )	*	*	2	9	4
1b	w tym umieszczonych w części B spisu wyborców ( <i>obywatele UE niebędący obywatelami polskimi</i> )	*	*	*	*	0

Uwaga! Suma liczb z pkt. 1a i 1b musi być równa liczbie z pkt. 1

2	Liczba wyborców, którym wydano karty do głosowania ( <i>liczba podpisów w spisie oraz adnotacje „odmowa podpisu”</i> )	*	*	1	6	7
2a	w tym w części A spisu wyborców ( <i>obywatele polscy</i> )	*	*	1	6	7
2b	w tym w części B spisu wyborców ( <i>obywatele UE niebędący obywatelami polskimi</i> )	*	*	*	*	0

Uwaga! Suma liczb z pkt. 2a i 2b musi być równa liczbie z pkt. 2.

3	Liczba wyborców głosujących przez pełnomocnika ( <i>liczba kart do głosowania wydanych na podstawie otrzymanych przez komisję aktów pełnomocnictwa</i> )	*	*	*	*	0
4	Liczba wyborców, którym wysłano pakiety wyborcze	*	*	*	*	0
5	Liczba otrzymanych kopert zwrotnych	*	*	*	*	0
5a	Liczba kopert zwrotnych, w których nie było oświadczenia o osobistym i tajnym oddaniu głosu	*	*	*	*	0
5b	Liczba kopert zwrotnych, w których oświadczenie nie było podpisane przez wyborcę	*	*	*	*	0
5c	Liczba kopert zwrotnych, w których nie było koperty na kartę do głosowania	*	*	*	*	0
5d	Liczba kopert zwrotnych, w których znajdowała się niezaklejona koperta na kartę do głosowania	*	*	*	*	0
5e	Liczba kopert na kartę do głosowania wrzuconych do urny	*	*	*	*	0

Uwaga! Liczba z pkt. 5 nie może być większa od liczby z pkt. 4.

6	Liczba kart wyjętych z urny	*	*	1	6	7
6a	w tym liczba kart wyjętych z kopert na karty do głosowania	*	*	*	*	0

Uwaga! Liczba z pkt. 6 pomniejszona o liczbę z pkt. 6a powinna być równa liczbie z pkt. 2. Liczba z pkt 6a nie może być większa od liczby z pkt 5e.

*DP Turcchi*      *Heptak*      *Sturion*

7	Liczba kart nieważnych (innych niż urzędowo ustalone lub nieopatrzonych pieczęcią obwodowej komisji wyborczej)	*	*	*	*	0
8	Liczba kart ważnych	*	*	1	6	7
9	Liczba głosów nieważnych (z kart ważnych)	*	*	*	*	5
10	Liczba głosów ważnych oddanych łącznie na wszystkie listy kandydatów (z kart ważnych)	*	*	1	6	2

Uwaga! Suma liczb z pkt. 9 i 10 musi być równa liczbie z pkt. 8.

11. Na poszczególne listy kandydatów i umieszczonego na nich kandydata oddano następujące liczby głosów ważnych:

1	PAJOR Rafał Mirosław zgłoszony przez Komitet Wyborczy Prawo i Sprawiedliwość, Lista nr 3	*	*	*	8	1
2	GAWELDA Mateusz Zbigniew zgłoszony przez Komitet Wyborczy Wyborców Praworządność i Gospodarność, Lista nr 18	*	*	*	8	1

Przy sporządzeniu protokołu obecni byli:

1 Szczepańska Agnieszka Katarzyna – ZASTĘPCA

*Szczepańska*  
.....  
(podpis)

2 Turek Bernadeta Agnieszka – CZŁONEK

*Turek Bernadeta*  
.....  
(podpis)

3 Zięba Małgorzata Anna – CZŁONEK

*NIUCLESTNICZE*  
.....  
(podpis)

4 Musiał Irena – CZŁONEK

*Musiał*  
.....  
(podpis)

5 Pajor Alicja Maria – CZŁONEK

*Pajor*  
.....  
(podpis)

6 Hajduk Ewa Justyna – CZŁONEK

*Ewa Hajduk*  
.....  
(podpis)



*dp Turek Hajduk*  
*Musiał*



## WYBORY DO RADY GMINY W IWKOWEJ

Okręg wyborczy nr:	*	5	Liczba mandatów:	1
--------------------	---	---	------------------	---

### ZESTAWIENIE WYNIKÓW GŁOSOWANIA W OKRĘGU WYBORCZYM

Zestawienie wyników głosowania w okręgu wyborczym nr 5, utworzonym dla wyboru Rady Gminy w Iwkowej sporządzone dnia 18 listopada 2014r. przez Gminną Komisję Wyborczą w Iwkowej.

Komisja stwierdza, że otrzymała protokół głosowania od 1 obwodowej komisji wyborczej, właściwych do przeprowadzenia głosowania w okręgu i na podstawie tego protokołu (tych protokołów) ustaliła następujące wyniki głosowania w okręgu:

1	Liczba wyborców uprawnionych do głosowania ( <i>umieszczonych w spisie, z uwzględnieniem dodatkowych formularzy</i> ) w chwili zakończenia głosowania	*	*	3	3	9
1a	w tym umieszczonych w części A spisu wyborców ( <i>obywatele polscy</i> )	*	*	3	3	9
1b	w tym umieszczonych w części B spisu wyborców ( <i>obywatele UE niebędący obywatelami polskimi</i> )	*	*	*	*	0

**Uwaga!** Suma liczb z pkt. 1a i 1b musi być równa liczbie z pkt. 1

2	Liczba wyborców, którym wydano karty do głosowania ( <i>liczba podpisów w spisie oraz adnotacje „odmowa podpisu”</i> )	*	*	2	1	0
2a	w tym w części A spisu wyborców ( <i>obywatele polscy</i> )	*	*	2	1	0
2b	w tym w części B spisu wyborców ( <i>obywatele UE niebędący obywatelami polskimi</i> )	*	*	*	*	0


**Uwaga!** Suma liczb z pkt. 2a i 2b musi być równa liczbie z pkt. 2.

3	Liczba wyborców głosujących przez pełnomocnika ( <i>liczba kart do głosowania wydanych na podstawie otrzymanych przez komisję aktów pełnomocnictwa</i> )	*	*	*	*	0
4	Liczba wyborców, którym wysłano pakiety wyborcze	*	*	*	*	0
5	Liczba otrzymanych kopert zwrotnych	*	*	*	*	0
5a	Liczba kopert zwrotnych, w których nie było oświadczenia o osobistym i tajnym oddaniu głosu	*	*	*	*	0
5b	Liczba kopert zwrotnych, w których oświadczenie nie było podpisane przez wyborcę	*	*	*	*	0
5c	Liczba kopert zwrotnych, w których nie było koperty na kartę do głosowania	*	*	*	*	0
5d	Liczba kopert zwrotnych, w których znajdowała się niezaklejona koperta na kartę do głosowania	*	*	*	*	0
5e	Liczba kopert na kartę do głosowania wrzuconych do urny	*	*	*	*	0

**Uwaga!** Liczba z pkt. 5 nie może być większa od liczby z pkt. 4.

6	Liczba kart wyjętych z urny	*	*	2	1	0
6a	w tym liczba kart wyjętych z kopert na karty do głosowania	*	*	*	*	0

**Uwaga!** Liczba z pkt. 6 pomniejszona o liczbę z pkt. 6a powinna być równa liczbie z pkt. 2. Liczba z pkt 6a nie może być większa od liczby z pkt 5e.


  
 dp Turek    Mępiński    of

7	Liczba kart nieważnych (innych niż urzędowo ustalone lub nieopatrzonych pieczęcią obwodowej komisji wyborczej)	*	*	*	*	0
8	Liczba kart ważnych	*	*	2	1	0
9	Liczba głosów nieważnych (z kart ważnych)	*	*	*	*	7
10	Liczba głosów ważnych oddanych łącznie na wszystkie listy kandydatów (z kart ważnych)	*	*	2	0	3

Uwaga! Suma liczb z pkt. 9 i 10 musi być równa liczbie z pkt. 8.

11. Na poszczególne listy kandydatów i umieszczonego na nich kandydata oddano następujące liczby głosów ważnych:

1	LIBRONT Piotr Paweł zgłoszony przez Komitet Wyborczy Prawo i Sprawiedliwość, Lista nr 3	*	*	*	9	9
2	KARWALA Piotr Józef zgłoszony przez Komitet Wyborczy Wyborców Gmina dla Obywatela, Lista nr 17	*	*	*	4	7
3	PYSNO Grzegorz zgłoszony przez Komitet Wyborczy Wyborców Praworządność i Gospodarność, Lista nr 18	*	*	*	5	7

Przy sporządzeniu protokołu obecni byli:

- 1 Szczepańska Agnieszka Katarzyna – ZASTĘPCA
- 2 Turek Bernadeta Agnieszka – CZŁONEK
- 3 Zięba Małgorzata Anna – CZŁONEK
- 4 Musiał Irena – CZŁONEK
- 5 Pajor Alicja Maria – CZŁONEK
- 6 Hajduk Ewa Justyna – CZŁONEK

.....  
(podpis)

.....  
(podpis)

.....  
(podpis)

.....  
(podpis)

.....  
(podpis)

.....  
(podpis)



.....  
.....  
.....

WYBORY DO RADY GMINY W IWKOWEJ

Okręg wyborczy nr:	*	6	Liczba mandatów:	1
--------------------	---	---	------------------	---

ZESTAWIENIE WYNIKÓW GŁOSOWANIA W OKRĘGU WYBORCZYM

Zestawienie wyników głosowania w okręgu wyborczym nr 6, utworzonym dla wyboru Rady Gminy w Iwkowej sporządzone dnia 18 listopada 2014r. przez Gminną Komisję Wyborczą w Iwkowej.

Komisja stwierdza, że otrzymała protokół głosowania od 1 obwodowej komisji wyborczej, właściwych do przeprowadzenia głosowania w okręgu i na podstawie tego protokołu (tych protokołów) ustaliła następujące wyniki głosowania w okręgu:

1	Liczba wyborców uprawnionych do głosowania ( <i>umieszczonych w spisie, z uwzględnieniem dodatkowych formularzy</i> ) w chwili zakończenia głosowania	*	*	2	9	2
1a	w tym umieszczonych w części A spisu wyborców ( <i>obywatele polscy</i> )	*	*	2	9	2
1b	w tym umieszczonych w części B spisu wyborców ( <i>obywatele UE niebędący obywatelami polskimi</i> )	*	*	*	*	0

Uwaga! Suma liczb z pkt. 1a i 1b musi być równa liczbie z pkt. 1

2	Liczba wyborców, którym wydano karty do głosowania ( <i>liczba podpisów w spisie oraz adnotacje „odmowa podpisu”</i> )	*	*	1	7	6
2a	w tym w części A spisu wyborców ( <i>obywatele polscy</i> )	*	*	1	7	6
2b	w tym w części B spisu wyborców ( <i>obywatele UE niebędący obywatelami polskimi</i> )	*	*	*	*	0

Uwaga! Suma liczb z pkt. 2a i 2b musi być równa liczbie z pkt. 2.

3	Liczba wyborców głosujących przez pełnomocnika ( <i>liczba kart do głosowania wydanych na podstawie otrzymanych przez komisję aktów pełnomocnictwa</i> )	*	*	*	*	0
4	Liczba wyborców, którym wysłano pakiety wyborcze	*	*	*	*	0
5	Liczba otrzymanych kopert zwrotnych	*	*	*	*	0
5a	Liczba kopert zwrotnych, w których nie było oświadczenia o osobistym i tajnym oddaniu głosu	*	*	*	*	0
5b	Liczba kopert zwrotnych, w których oświadczenie nie było podpisane przez wyborcę	*	*	*	*	0
5c	Liczba kopert zwrotnych, w których nie było koperty na kartę do głosowania	*	*	*	*	0
5d	Liczba kopert zwrotnych, w których znajdowała się niezaklejona koperta na kartę do głosowania	*	*	*	*	0
5e	Liczba kopert na kartę do głosowania wrzuconych do urny	*	*	*	*	0

Uwaga! Liczba z pkt. 5 nie może być większa od liczby z pkt. 4.

6	Liczba kart wyjętych z urny	*	*	1	7	6
6a	w tym liczba kart wyjętych z kopert na karty do głosowania	*	*	*	*	0

Uwaga! Liczba z pkt. 6 pomniejszona o liczbę z pkt. 6a powinna być równa liczbie z pkt. 2. Liczba z pkt 6a nie może być większa od liczby z pkt 5e.

DP Turek Hęptak  
Zmiana

7	Liczba kart nieważnych (innych niż urzędowo ustalone lub nieopatrzonych pieczęcią obwodowej komisji wyborczej)	*	*	*	*	0
8	Liczba kart ważnych	*	*	1	7	6
9	Liczba głosów nieważnych (z kart ważnych)	*	*	*	*	6
10	Liczba głosów ważnych oddanych łącznie na wszystkie listy kandydatów (z kart ważnych)	*	*	1	7	0

Uwaga! Suma liczb z pkt. 9 i 10 musi być równa liczbie z pkt. 8.

11. Na poszczególne listy kandydatów i umieszczonego na nich kandydata oddano następujące liczby głosów ważnych:

1	KARWALA Grzegorz Jan zgłoszony przez Komitet Wyborczy Prawo i Sprawiedliwość, Lista nr 3	*	*	1	1	8
2	DUDA Agnieszka zgłoszona przez Komitet Wyborczy Wyborców Praworządność i Gospodarność, Lista nr 18	*	*	*	5	2

Przy sporządzeniu protokołu obecni byli:

- 1 Szczepańska Agnieszka Katarzyna – ZASTĘPCA
- 2 Turek Bernadeta Agnieszka – CZŁONEK
- 3 Zięba Małgorzata Anna – CZŁONEK
- 4 Musiał Irena – CZŁONEK
- 5 Pajor Alicja Maria – CZŁONEK
- 6 Hajduk Ewa Justyna – CZŁONEK

*Szczepańska*  
.....  
(podpis)

*Turek Bernadeta*  
.....  
(podpis)

*NIEUCIEŚNICYK*  
.....  
(podpis)

*Musiał Irena*  
.....  
(podpis)

*Pajor Alicja*  
.....  
(podpis)

*Ewa Hajduk*  
.....  
(podpis)



*Turek Bernadeta*  
*Musiał Irena*

## WYBORY DO RADY GMINY W IWKOWEJ

Okręg wyborczy nr:	*	7	Liczba mandatów:	1
--------------------	---	---	------------------	---

### ZESTAWIENIE WYNIKÓW GŁOSOWANIA W OKRĘGU WYBORCZYM

Zestawienie wyników głosowania w okręgu wyborczym nr 7, utworzonym dla wyboru Rady Gminy w Iwkowej sporządzone dnia 18 listopada 2014r. przez Gminną Komisję Wyborczą w Iwkowej.

Komisja stwierdza, że otrzymała protokół głosowania od 1 obwodowej komisji wyborczej, właściwych do przeprowadzenia głosowania w okręgu i na podstawie tego protokołu (tych protokołów) ustaliła następujące wyniki głosowania w okręgu:

1	Liczba wyborców uprawnionych do głosowania ( <i>umieszczonych w spisie, z uwzględnieniem dodatkowych formularzy</i> ) w chwili zakończenia głosowania	*	*	2	7	7
1a	w tym umieszczonych w części A spisu wyborców ( <i>obywatele polscy</i> )	*	*	2	7	7
1b	w tym umieszczonych w części B spisu wyborców ( <i>obywatele UE niebędący obywatelami polskimi</i> )	*	*	*	*	0

**Uwaga!** Suma liczb z pkt. 1a i 1b musi być równa liczbie z pkt. 1

2	Liczba wyborców, którym wydano karty do głosowania ( <i>liczba podpisów w spisie oraz adnotacje „odmowa podpisu”</i> )	*	*	1	5	8
2a	w tym w części A spisu wyborców ( <i>obywatele polscy</i> )	*	*	1	5	8
2b	w tym w części B spisu wyborców ( <i>obywatele UE niebędący obywatelami polskimi</i> )	*	*	*	*	0

**Uwaga!** Suma liczb z pkt. 2a i 2b musi być równa liczbie z pkt. 2.

3	Liczba wyborców głosujących przez pełnomocnika ( <i>liczba kart do głosowania wydanych na podstawie otrzymanych przez komisję aktów pełnomocnictwa</i> )	*	*	*	*	0
4	Liczba wyborców, którym wysłano pakiety wyborcze	*	*	*	*	0
5	Liczba otrzymanych kopert zwrotnych	*	*	*	*	0
5a	Liczba kopert zwrotnych, w których nie było oświadczenia o osobistym i tajnym oddaniu głosu	*	*	*	*	0
5b	Liczba kopert zwrotnych, w których oświadczenie nie było podpisane przez wyborcę	*	*	*	*	0
5c	Liczba kopert zwrotnych, w których nie było koperty na kartę do głosowania	*	*	*	*	0
5d	Liczba kopert zwrotnych, w których znajdowała się niezaklejona koperta na kartę do głosowania	*	*	*	*	0
5e	Liczba kopert na kartę do głosowania wrzuconych do urny	*	*	*	*	0

**Uwaga!** Liczba z pkt. 5 nie może być większa od liczby z pkt. 4.

6	Liczba kart wyjętych z urny	*	*	1	5	8
6a	w tym liczba kart wyjętych z kopert na karty do głosowania	*	*	*	*	0

**Uwaga!** Liczba z pkt. 6 pomniejszona o liczbę z pkt. 6a powinna być równa liczbie z pkt. 2. Liczba z pkt 6a nie może być większa od liczby z pkt 5e.


  
 Turek Mopeluk Piuszczyński

7	Liczba kart nieważnych (innych niż urzędowo ustalone lub nieopatrzonych pieczęcią obwodowej komisji wyborczej)	*	*	*	*	0
8	Liczba kart ważnych	*	*	1	5	8
9	Liczba głosów nieważnych (z kart ważnych)	*	*	*	1	4
10	Liczba głosów ważnych oddanych łącznie na wszystkie listy kandydatów (z kart ważnych)	*	*	1	4	4

Uwaga! Suma liczb z pkt. 9 i 10 musi być równa liczbie z pkt. 8.

11. Na poszczególne listy kandydatów i umieszczonego na nich kandydata oddano następujące liczby głosów ważnych:

1	PAJOR Krzysztof Stanisław zgłoszony przez Komitet Wyborczy Prawo i Sprawiedliwość, Lista nr 3	*	*	*	3	8
2	DURBAS Bartłomiej Michał zgłoszony przez Komitet Wyborczy Wyborców Praworządność i Gospodarność, Lista nr 18	*	*	1	0	6

Przy sporządzeniu protokołu obecni byli:

- 1 Szczepańska Agnieszka Katarzyna – ZASTĘPCA
- 2 Turek Bernadeta Agnieszka – CZŁONEK
- 3 Zięba Małgorzata Anna – CZŁONEK
- 4 Musiał Irena – CZŁONEK
- 5 Pajor Alicja Maria – CZŁONEK
- 6 Hajduk Ewa Justyna – CZŁONEK

*Szczepańska*  
.....  
(podpis)

*Turek Bernadeta*  
.....  
(podpis)

*WIEUCZESTNICZYŁ*  
.....  
(podpis)

*Musiał*  
.....  
(podpis)

*Alicja*  
.....  
(podpis)

*Ewa Hajduk*  
.....  
(podpis)



*DP Turek Hajduk*

**WYBORY DO RADY GMINY W IWKOWEJ**

Okręg wyborczy nr:	*	8	Liczba mandatów:	1
--------------------	---	---	------------------	---

**ZESTAWIENIE WYNIKÓW GŁOSOWANIA W OKRĘGU WYBORCZYM**

Zestawienie wyników głosowania w okręgu wyborczym nr 8, utworzonym dla wyboru Rady Gminy w Iwkowej sporządzone dnia 18 listopada 2014r. przez Gminną Komisję Wyborczą w Iwkowej.

Komisja stwierdza, że otrzymała protokół głosowania od 1 obwodowej komisji wyborczej, właściwych do przeprowadzenia głosowania w okręgu i na podstawie tego protokołu (tych protokołów) ustaliła następujące wyniki głosowania w okręgu:

1	Liczba wyborców uprawnionych do głosowania ( <i>umieszczonych w spisie, z uwzględnieniem dodatkowych formularzy</i> ) w chwili zakończenia głosowania	*	*	3	3	4
1a	w tym umieszczonych w części A spisu wyborców ( <i>obywatele polscy</i> )	*	*	3	3	4
1b	w tym umieszczonych w części B spisu wyborców ( <i>obywatele UE niebędący obywatelami polskimi</i> )	*	*	*	*	0

Uwaga! Suma liczb z pkt. 1a i 1b musi być równa liczbie z pkt. 1

2	Liczba wyborców, którym wydano karty do głosowania ( <i>liczba podpisów w spisie oraz adnotacje „odmowa podpisu”</i> )	*	*	1	7	8
2a	w tym w części A spisu wyborców ( <i>obywatele polscy</i> )	*	*	1	7	8
2b	w tym w części B spisu wyborców ( <i>obywatele UE niebędący obywatelami polskimi</i> )	*	*	*	*	0

Uwaga! Suma liczb z pkt. 2a i 2b musi być równa liczbie z pkt. 2.

3	Liczba wyborców głosujących przez pełnomocnika ( <i>liczba kart do głosowania wydanych na podstawie otrzymanych przez komisję aktów pełnomocnictwa</i> )	*	*	*	*	0
4	Liczba wyborców, którym wysłano pakiety wyborcze	*	*	*	*	0
5	Liczba otrzymanych kopert zwrotnych	*	*	*	*	0
5a	Liczba kopert zwrotnych, w których nie było oświadczenia o osobistym i tajnym oddaniu głosu	*	*	*	*	0
5b	Liczba kopert zwrotnych, w których oświadczenie nie było podpisane przez wyborcę	*	*	*	*	0
5c	Liczba kopert zwrotnych, w których nie było koperty na kartę do głosowania	*	*	*	*	0
5d	Liczba kopert zwrotnych, w których znajdowała się niezaklejona koperta na kartę do głosowania	*	*	*	*	0
5e	Liczba kopert na kartę do głosowania wrzuconych do urny	*	*	*	*	0

Uwaga! Liczba z pkt. 5 nie może być większa od liczby z pkt. 4.

6	Liczba kart wyjętych z urny	*	*	1	7	8
6a	w tym liczba kart wyjętych z kopert na karty do głosowania	*	*	*	*	0

Uwaga! Liczba z pkt. 6 pomniejszona o liczbę z pkt. 6a powinna być równa liczbie z pkt. 2. Liczba z pkt 6a nie może być większa od liczby z pkt 5e.

*Handwritten signature: dp Turek Mępolice 0/1*

7	Liczba kart nieważnych (innych niż urzędowo ustalone lub nieopatrzonych pieczęcią obwodowej komisji wyborczej)	*	*	*	*	0
8	Liczba kart ważnych	*	*	1	7	8
9	Liczba głosów nieważnych (z kart ważnych)	*	*	*	*	7
10	Liczba głosów ważnych oddanych łącznie na wszystkie listy kandydatów (z kart ważnych)	*	*	1	7	1

Uwaga! Suma liczb z pkt. 9 i 10 musi być równa liczbie z pkt. 8.

11. Na poszczególne listy kandydatów i umieszczonego na nich kandydata oddano następujące liczby głosów ważnych:

1	SZOT Łukasz Krzysztof zgłoszony przez Komitet Wyborczy Prawo i Sprawiedliwość, Lista nr 3	*	*	*	1	8
2	MOTAK Andrzej zgłoszony przez Komitet Wyborczy Wyborców Gmina dla Obywatela, Lista nr 17	*	*	*	2	2
3	STANUCH Maria zgłoszona przez Komitet Wyborczy Wyborców Praworządność i Gospodarność, Lista nr 18	*	*	1	3	1

Przy sporządzeniu protokołu obecni byli:

- 1 Szczepańska Agnieszka Katarzyna – ZASTĘPCA
- 2 Turek Bernadeta Agnieszka – CZŁONEK
- 3 Zięba Małgorzata Anna – CZŁONEK
- 4 Musiał Irena – CZŁONEK
- 5 Pajor Alicja Maria – CZŁONEK
- 6 Hajduk Ewa Justyna – CZŁONEK

*Gnere Agnieszka*  
.....  
(podpis)

*Turek Bernadeta*  
.....  
(podpis)

*NIUCZESTNICZE*  
.....  
(podpis)

*Musiał Irena*  
.....  
(podpis)

*Pajor Alicja*  
.....  
(podpis)

*Ewa Hajduk*  
.....  
(podpis)



*dp Turek Hajduk*  
*Musiał*



## WYBORY DO RADY GMINY W IWKOWEJ

Okręg wyborczy nr:	*	9	Liczba mandatów:	1
--------------------	---	---	------------------	---

### ZESTAWIENIE WYNIKÓW GŁOSOWANIA W OKRĘGU WYBORCZYM

Zestawienie wyników głosowania w okręgu wyborczym nr 9, utworzonym dla wyboru Rady Gminy w Iwkowej sporządzone dnia 18 listopada 2014r. przez Gminną Komisję Wyborczą w Iwkowej.

Komisja stwierdza, że otrzymała protokół głosowania od 1 obwodowej komisji wyborczej, właściwych do przeprowadzenia głosowania w okręgu i na podstawie tego protokołu (tych protokołów) ustaliła następujące wyniki głosowania w okręgu:

1	Liczba wyborców uprawnionych do głosowania ( <i>umieszczonych w spisie, z uwzględnieniem dodatkowych formularzy</i> ) w chwili zakończenia głosowania	*	*	2	4	8
1a	w tym umieszczonych w części A spisu wyborców ( <i>obywatele polscy</i> )	*	*	2	4	8
1b	w tym umieszczonych w części B spisu wyborców ( <i>obywatele UE niebędący obywatelami polskimi</i> )	*	*	*	*	0

**Uwaga!** Suma liczb z pkt. 1a i 1b musi być równa liczbie z pkt. 1

2	Liczba wyborców, którym wydano karty do głosowania ( <i>liczba podpisów w spisie oraz adnotacje „odmowa podpisu”</i> )	*	*	1	3	4
2a	w tym w części A spisu wyborców ( <i>obywatele polscy</i> )	*	*	1	3	4
2b	w tym w części B spisu wyborców ( <i>obywatele UE niebędący obywatelami polskimi</i> )	*	*	*	*	0

**Uwaga!** Suma liczb z pkt. 2a i 2b musi być równa liczbie z pkt. 2.

3	Liczba wyborców głosujących przez pełnomocnika ( <i>liczba kart do głosowania wydanych na podstawie otrzymanych przez komisję aktów pełnomocnictwa</i> )	*	*	*	*	0
4	Liczba wyborców, którym wysłano pakiety wyborcze	*	*	*	*	0
5	Liczba otrzymanych kopert zwrotnych	*	*	*	*	0
5a	Liczba kopert zwrotnych, w których nie było oświadczenia o osobistym i tajnym oddaniu głosu	*	*	*	*	0
5b	Liczba kopert zwrotnych, w których oświadczenie nie było podpisane przez wyborcę	*	*	*	*	0
5c	Liczba kopert zwrotnych, w których nie było koperty na kartę do głosowania	*	*	*	*	0
5d	Liczba kopert zwrotnych, w których znajdowała się niezaklejona koperta na kartę do głosowania	*	*	*	*	0
5e	Liczba kopert na kartę do głosowania wrzuconych do urny	*	*	*	*	0

**Uwaga!** Liczba z pkt. 5 nie może być większa od liczby z pkt. 4.

6	Liczba kart wyjętych z urny	*	*	1	3	4
6a	w tym liczba kart wyjętych z kopert na karty do głosowania	*	*	*	*	0

**Uwaga!** Liczba z pkt. 6 pomniejszona o liczbę z pkt. 6a powinna być równa liczbie z pkt. 2. Liczba z pkt 6a nie może być większa od liczby z pkt 5e.


  
 Turek    Hapok    [initials]

7	Liczba kart nieważnych ( <i>innych niż urzędowo ustalone lub nieopatrzonych pieczęcią obwodowej komisji wyborczej</i> )	*	*	*	*	0
8	Liczba kart ważnych	*	*	1	3	4
9	Liczba głosów nieważnych ( <i>z kart ważnych</i> )	*	*	*	*	5
10	Liczba głosów ważnych oddanych łącznie na wszystkie listy kandydatów ( <i>z kart ważnych</i> )	*	*	1	2	9

Uwaga! Suma liczb z pkt. 9 i 10 musi być równa liczbie z pkt. 8.

11. Na poszczególne listy kandydatów i umieszczonego na nich kandydata oddano następujące liczby głosów ważnych:

1	NIEĆ Józef zgłoszony przez Komitet Wyborczy Prawo i Sprawiedliwość, Lista nr 3	*	*	*	4	5
2	FILIPEK Teresa Krystyna zgłoszona przez Komitet Wyborczy Wyborców Praworzadność i Gospodarność, Lista nr 18	*	*	*	8	4

Przy sporządzeniu protokołu obecni byli:

- 1 Szczepańska Agnieszka Katarzyna – ZASTĘPCA
- 2 Turek Bernadeta Agnieszka – CZŁONEK
- 3 Zięba Małgorzata Anna – CZŁONEK
- 4 Musiał Irena – CZŁONEK
- 5 Pajor Alicja Maria – CZŁONEK
- 6 Hajduk Ewa Justyna – CZŁONEK

*Szczepańska*  
.....  
(podpis)

*Turek Bernadeta*  
.....  
(podpis)

*NIEUCIEŚNICYŁ*  
.....  
(podpis)

*Musiał*  
.....  
(podpis)

*Pajor*  
.....  
(podpis)

*Ewa Hajduk*  
.....  
(podpis)



*dp Turek Hajduk*  
*Musiał*

## WYBORY DO RADY GMINY W IWKOWEJ

Okręg wyborczy nr:	1	0	Liczba mandatów:	1
--------------------	---	---	------------------	---

### ZESTAWIENIE WYNIKÓW GŁOSOWANIA W OKRĘGU WYBORCZYM

Zestawienie wyników głosowania w okręgu wyborczym nr 10, utworzonym dla wyboru Rady Gminy w Iwkowej sporządzone dnia 18 listopada 2014r. przez Gminną Komisję Wyborczą w Iwkowej.

Komisja stwierdza, że otrzymała protokół głosowania od 1 obwodowej komisji wyborczej, właściwych do przeprowadzenia głosowania w okręgu i na podstawie tego protokołu (tych protokołów) ustaliła następujące wyniki głosowania w okręgu:

1	Liczba wyborców uprawnionych do głosowania ( <i>umieszczonych w spisie, z uwzględnieniem dodatkowych formularzy</i> ) w chwili zakończenia głosowania	*	*	2	2	7
1a	w tym umieszczonych w części A spisu wyborców ( <i>obywatele polscy</i> )	*	*	2	2	7
1b	w tym umieszczonych w części B spisu wyborców ( <i>obywatele UE niebędący obywatelami polskimi</i> )	*	*	*	*	0

**Uwaga!** Suma liczb z pkt. 1a i 1b musi być równa liczbie z pkt. 1

2	Liczba wyborców, którym wydano karty do głosowania ( <i>liczba podpisów w spisie oraz adnotacje „odmowa podpisu”</i> )	*	*	1	2	4
2a	w tym w części A spisu wyborców ( <i>obywatele polscy</i> )	*	*	1	2	4
2b	w tym w części B spisu wyborców ( <i>obywatele UE niebędący obywatelami polskimi</i> )	*	*	*	*	0


**Uwaga!** Suma liczb z pkt. 2a i 2b musi być równa liczbie z pkt. 2.

3	Liczba wyborców głosujących przez pełnomocnika ( <i>liczba kart do głosowania wydanych na podstawie otrzymanych przez komisję aktów pełnomocnictwa</i> )	*	*	*	*	0
4	Liczba wyborców, którym wysłano pakiety wyborcze	*	*	*	*	0
5	Liczba otrzymanych kopert zwrotnych	*	*	*	*	0
5a	Liczba kopert zwrotnych, w których nie było oświadczenia o osobistym i tajnym oddaniu głosu	*	*	*	*	0
5b	Liczba kopert zwrotnych, w których oświadczenie nie było podpisane przez wyborcę	*	*	*	*	0
5c	Liczba kopert zwrotnych, w których nie było koperty na kartę do głosowania	*	*	*	*	0
5d	Liczba kopert zwrotnych, w których znajdowała się niezaklejona koperta na kartę do głosowania	*	*	*	*	0
5e	Liczba kopert na kartę do głosowania wrzuconych do urny	*	*	*	*	0

**Uwaga!** Liczba z pkt. 5 nie może być większa od liczby z pkt. 4.

6	Liczba kart wyjętych z urny	*	*	1	2	4
6a	w tym liczba kart wyjętych z kopert na karty do głosowania	*	*	*	*	0

**Uwaga!** Liczba z pkt. 6 pomniejszona o liczbę z pkt. 6a powinna być równa liczbie z pkt. 2. Liczba z pkt 6a nie może być większa od liczby z pkt 5e.


  
 dp Turale      Mępiński dh

7	Liczba kart nieważnych (innych niż urzędowo ustalone lub nieopatrzonych pieczęcią obwodowej komisji wyborczej)	*	*	*	*	0
8	Liczba kart ważnych	*	*	1	2	4
9	Liczba głosów nieważnych (z kart ważnych)	*	*	*	*	1
10	Liczba głosów ważnych oddanych łącznie na wszystkie listy kandydatów (z kart ważnych)	*	*	1	2	3

Uwaga! Suma liczb z pkt. 9 i 10 musi być równa liczbie z pkt. 8.

11. Na poszczególne listy kandydatów i umieszczonego na nich kandydata oddano następujące liczby głosów ważnych:

1	KATRA Urszula Krystyna zgłoszona przez Komitet Wyborczy Prawo i Sprawiedliwość, Lista nr 3	*	*	*	*	7
2	GWIZDŹ Tadeusz Józef zgłoszony przez Komitet Wyborczy Wyborców Gmina dla Obywatela, Lista nr 17	*	*	*	5	7
3	FIGIEL Grzegorz Piotr zgłoszony przez Komitet Wyborczy Wyborców Praworządność i Gospodarność, Lista nr 18	*	*	*	5	9

Przy sporządzeniu protokołu obecni byli:

- 1 Szczepańska Agnieszka Katarzyna – ZASTĘPCA
- 2 Turek Bernadeta Agnieszka – CZŁONEK
- 3 Zięba Małgorzata Anna – CZŁONEK
- 4 Musiał Irena – CZŁONEK
- 5 Pajor Alicja Maria – CZŁONEK
- 6 Hajduk Ewa Justyna – CZŁONEK

*Szczepańska*  
.....  
(podpis)

*Turek Bernadeta*  
.....  
(podpis)

*NIEMCESTWICZE*  
.....  
(podpis)

*Musiał*  
.....  
(podpis)

*Pajor*  
.....  
(podpis)

*Ewa Hajduk*  
.....  
(podpis)



*Turek*

*Hajduk*

WYBORY DO RADY GMINY W IWKOWEJ

Okręg wyborczy nr:	1	1	Liczba mandatów:	1
--------------------	---	---	------------------	---

ZESTAWIENIE WYNIKÓW GŁOSOWANIA W OKRĘGU WYBORCZYM

Zestawienie wyników głosowania w okręgu wyborczym nr 11, utworzonym dla wyboru Rady Gminy w Iwkowej sporządzone dnia 18 listopada 2014r. przez Gminną Komisję Wyborczą w Iwkowej.

Komisja stwierdza, że otrzymała protokół głosowania od 1 obwodowej komisji wyborczej, właściwych do przeprowadzenia głosowania w okręgu i na podstawie tego protokołu (tych protokołów) ustaliła następujące wyniki głosowania w okręgu:

1	Liczba wyborców uprawnionych do głosowania ( <i>umieszczonych w spisie, z uwzględnieniem dodatkowych formularzy</i> ) w chwili zakończenia głosowania	*	*	3	0	1
1a	w tym umieszczonych w części A spisu wyborców ( <i>obywatele polscy</i> )	*	*	3	0	1
1b	w tym umieszczonych w części B spisu wyborców ( <i>obywatele UE niebędący obywatelami polskimi</i> )	*	*	*	*	0

Uwaga! Suma liczb z pkt. 1a i 1b musi być równa liczbie z pkt. 1

2	Liczba wyborców, którym wydano karty do głosowania ( <i>liczba podpisów w spisie oraz adnotacje „odmowa podpisu”</i> )	*	*	1	6	8
2a	w tym w części A spisu wyborców ( <i>obywatele polscy</i> )	*	*	1	6	8
2b	w tym w części B spisu wyborców ( <i>obywatele UE niebędący obywatelami polskimi</i> )	*	*	*	*	0

Uwaga! Suma liczb z pkt. 2a i 2b musi być równa liczbie z pkt. 2.

3	Liczba wyborców głosujących przez pełnomocnika ( <i>liczba kart do głosowania wydanych na podstawie otrzymanych przez komisję aktów pełnomocnictwa</i> )	*	*	*	*	0
4	Liczba wyborców, którym wysłano pakiety wyborcze	*	*	*	*	0
5	Liczba otrzymanych kopert zwrotnych	*	*	*	*	0
5a	Liczba kopert zwrotnych, w których nie było oświadczenia o osobistym i tajnym oddaniu głosu	*	*	*	*	0
5b	Liczba kopert zwrotnych, w których oświadczenie nie było podpisane przez wyborcę	*	*	*	*	0
5c	Liczba kopert zwrotnych, w których nie było koperty na kartę do głosowania	*	*	*	*	0
5d	Liczba kopert zwrotnych, w których znajdowała się niezaklejona koperta na kartę do głosowania	*	*	*	*	0
5e	Liczba kopert na kartę do głosowania wrzuconych do urny	*	*	*	*	0

Uwaga! Liczba z pkt. 5 nie może być większa od liczby z pkt. 4.

6	Liczba kart wyjętych z urny	*	*	1	6	8
6a	w tym liczba kart wyjętych z kopert na karty do głosowania	*	*	*	*	0

Uwaga! Liczba z pkt. 6 pomniejszona o liczbę z pkt. 6a powinna być równa liczbie z pkt. 2. Liczba z pkt 6a nie może być większa od liczby z pkt 5e.

*DP Turczi* *Małgorzata* *ST...*

7	Liczba kart nieważnych (innych niż urzędowo ustalone lub nieopatrzonych pieczęcią obwodowej komisji wyborczej)	*	*	*	*	0
8	Liczba kart ważnych	*	*	1	6	8
9	Liczba głosów nieważnych (z kart ważnych)	*	*	*	*	7
10	Liczba głosów ważnych oddanych łącznie na wszystkie listy kandydatów (z kart ważnych)	*	*	1	6	1

Uwaga! Suma liczb z pkt. 9 i 10 musi być równa liczbie z pkt. 8.

11. Na poszczególne listy kandydatów i umieszczonego na nich kandydata oddano następujące liczby głosów ważnych:

1	URYGA Renata Barbara zgłoszona przez Komitet Wyborczy Prawo i Sprawiedliwość, Lista nr 3	*	*	*	7	2
2	SALAMON Agnieszka Ewa zgłoszona przez Komitet Wyborczy Wyborców Praworządność i Gospodarność, Lista nr 18	*	*	*	8	9

Przy sporządzeniu protokołu obecni byli:

1 Szczepańska Agnieszka Katarzyna – ZASTĘPCA

*Szczepańska*  
(podpis)

2 Turek Bernadeta Agnieszka – CZŁONEK

*Turek Bernadeta*  
(podpis)

3 Zięba Małgorzata Anna – CZŁONEK

*NIUCIESTWICYT*  
(podpis)

4 Musiał Irena – CZŁONEK

*Musiał*  
(podpis)

5 Pajor Alicja Maria – CZŁONEK

*Pajor*  
(podpis)

6 Hajduk Ewa Justyna – CZŁONEK

*Ewa Hajduk*  
(podpis)



*WP Turek Hajduk gh*

**WYBORY DO RADY GMINY W IWKOWEJ**

Okręg wyborczy nr:	1	2	Liczba mandatów:	1
--------------------	---	---	------------------	---

**ZESTAWIENIE WYNIKÓW GŁOSOWANIA W OKRĘGU WYBORCZYM**

Zestawienie wyników głosowania w okręgu wyborczym nr 12, utworzonym dla wyboru Rady Gminy w Iwkowej sporządzone dnia 18 listopada 2014r. przez Gminną Komisję Wyborczą w Iwkowej.

Komisja stwierdza, że otrzymała protokół głosowania od 1 obwodowej komisji wyborczej, właściwych do przeprowadzenia głosowania w okręgu i na podstawie tego protokołu (tych protokołów) ustaliła następujące wyniki głosowania w okręgu:

1	Liczba wyborców uprawnionych do głosowania ( <i>umieszczonych w spisie, z uwzględnieniem dodatkowych formularzy</i> ) w chwili zakończenia głosowania	*	*	2	6	8
1a	w tym umieszczonych w części A spisu wyborców ( <i>obywatele polscy</i> )	*	*	2	6	8
1b	w tym umieszczonych w części B spisu wyborców ( <i>obywatele UE niebędący obywatelami polskimi</i> )	*	*	*	*	0

Uwaga! Suma liczb z pkt. 1a i 1b musi być równa liczbie z pkt. 1

2	Liczba wyborców, którym wydano karty do głosowania ( <i>liczba podpisów w spisie oraz adnotacje „odmowa podpisu”</i> )	*	*	1	4	1
2a	w tym w części A spisu wyborców ( <i>obywatele polscy</i> )	*	*	1	4	1
2b	w tym w części B spisu wyborców ( <i>obywatele UE niebędący obywatelami polskimi</i> )	*	*	*	*	0

Uwaga! Suma liczb z pkt. 2a i 2b musi być równa liczbie z pkt. 2.

3	Liczba wyborców głosujących przez pełnomocnika ( <i>liczba kart do głosowania wydanych na podstawie otrzymanych przez komisję aktów pełnomocnictwa</i> )	*	*	*	*	0
4	Liczba wyborców, którym wysłano pakiety wyborcze	*	*	*	*	0
5	Liczba otrzymanych kopert zwrotnych	*	*	*	*	0
5a	Liczba kopert zwrotnych, w których nie było oświadczenia o osobistym i tajnym oddaniu głosu	*	*	*	*	0
5b	Liczba kopert zwrotnych, w których oświadczenie nie było podpisane przez wyborcę	*	*	*	*	0
5c	Liczba kopert zwrotnych, w których nie było koperty na kartę do głosowania	*	*	*	*	0
5d	Liczba kopert zwrotnych, w których znajdowała się niezaklejona koperta na kartę do głosowania	*	*	*	*	0
5e	Liczba kopert na kartę do głosowania wrzuconych do urny	*	*	*	*	0

Uwaga! Liczba z pkt. 5 nie może być większa od liczby z pkt. 4.

6	Liczba kart wyjętych z urny	*	*	1	4	1
6a	w tym liczba kart wyjętych z kopert na karty do głosowania	*	*	*	*	0

Uwaga! Liczba z pkt. 6 pomniejszona o liczbę z pkt. 6a powinna być równa liczbie z pkt. 2. Liczba z pkt 6a nie może być większa od liczby z pkt 5e.

*Handwritten signatures and initials at the bottom of the page.*

7	Liczba kart nieważnych (innych niż urzędowo ustalone lub nieopatrzonych pieczęcią obwodowej komisji wyborczej)	*	*	*	*	0
8	Liczba kart ważnych	*	*	1	4	1
9	Liczba głosów nieważnych (z kart ważnych)	*	*	*	*	6
10	Liczba głosów ważnych oddanych łącznie na wszystkie listy kandydatów (z kart ważnych)	*	*	1	3	5

Uwaga! Suma liczb z pkt. 9 i 10 musi być równa liczbie z pkt. 8.

11. Na poszczególne listy kandydatów i umieszczonego na nich kandydata oddano następujące liczby głosów ważnych:

1	LUSZCZEWSKA Halina zgłoszona przez Komitet Wyborczy Prawo i Sprawiedliwość, Lista nr 3	*	*	*	1	8
2	NOWAK Jan Kamil zgłoszony przez Komitet Wyborczy Wyborców Gmina dla Obywatela, Lista nr 17	*	*	*	*	3
3	BIENIEK Szczepan Adam zgłoszony przez Komitet Wyborczy Wyborców Praworządność i Gospodarność, Lista nr 18	*	*	*	6	4
4	KLIMEK Krzysztof zgłoszony przez Komitet Wyborczy Wyborców Powiat Brzeski, Lista nr 19	*	*	*	5	0

Przy sporządzeniu protokołu obecni byli:

- 1 Szczepańska Agnieszka Katarzyna – ZASTĘPCA
- 2 Turek Bernadeta Agnieszka – CZŁONEK
- 3 Zięba Małgorzata Anna – CZŁONEK
- 4 Musiał Irena – CZŁONEK
- 5 Pajor Alicja Maria – CZŁONEK
- 6 Hajduk Ewa Justyna – CZŁONEK

*Szczepańska*  
.....  
(podpis)

*Turek Bernadeta*  
.....  
(podpis)

*NIEMCESTWICZYK*  
.....  
(podpis)

*Musiał Irena*  
.....  
(podpis)

*Pajor Alicja*  
.....  
(podpis)

*Ewa Hajduk*  
.....  
(podpis)



*Turek Hajduk*



## WYBORY DO RADY GMINY W IWKOWEJ

Okręg wyborczy nr:	1	3	Liczba mandatów:	1
--------------------	---	---	------------------	---

### ZESTAWIENIE WYNIKÓW GŁOSOWANIA W OKRĘGU WYBORCZYM

Zestawienie wyników głosowania w okręgu wyborczym nr 13, utworzonym dla wyboru Rady Gminy w Iwkowej sporządzone dnia 18 listopada 2014r. przez Gminną Komisję Wyborczą w Iwkowej.

Komisja stwierdza, że otrzymała protokół głosowania od 1 obwodowej komisji wyborczej, właściwych do przeprowadzenia głosowania w okręgu i na podstawie tego protokołu (tych protokołów) ustaliła następujące wyniki głosowania w okręgu:

1	Liczba wyborców uprawnionych do głosowania ( <i>umieszczonych w spisie, z uwzględnieniem dodatkowych formularzy</i> ) w chwili zakończenia głosowania	*	*	4	6	9
1a	w tym umieszczonych w części A spisu wyborców ( <i>obywatele polscy</i> )	*	*	4	6	9
1b	w tym umieszczonych w części B spisu wyborców ( <i>obywatele UE niebędący obywatelami polskimi</i> )	*	*	*	*	0

**Uwaga!** Suma liczb z pkt. 1a i 1b musi być równa liczbie z pkt. 1

2	Liczba wyborców, którym wydano karty do głosowania ( <i>liczba podpisów w spisie oraz adnotacje „odmowa podpisu”</i> )	*	*	2	5	0
2a	w tym w części A spisu wyborców ( <i>obywatele polscy</i> )	*	*	2	5	0
2b	w tym w części B spisu wyborców ( <i>obywatele UE niebędący obywatelami polskimi</i> )	*	*	*	*	0

**Uwaga!** Suma liczb z pkt. 2a i 2b musi być równa liczbie z pkt. 2.

3	Liczba wyborców głosujących przez pełnomocnika ( <i>liczba kart do głosowania wydanych na podstawie otrzymanych przez komisję aktów pełnomocnictwa</i> )	*	*	*	*	0
4	Liczba wyborców, którym wysłano pakiety wyborcze	*	*	*	*	0
5	Liczba otrzymanych kopert zwrotnych	*	*	*	*	0
5a	Liczba kopert zwrotnych, w których nie było oświadczenia o osobistym i tajnym oddaniu głosu	*	*	*	*	0
5b	Liczba kopert zwrotnych, w których oświadczenie nie było podpisane przez wyborcę	*	*	*	*	0
5c	Liczba kopert zwrotnych, w których nie było koperty na kartę do głosowania	*	*	*	*	0
5d	Liczba kopert zwrotnych, w których znajdowała się niezaklejona koperta na kartę do głosowania	*	*	*	*	0
5e	Liczba kopert na kartę do głosowania wrzuconych do urny	*	*	*	*	0

**Uwaga!** Liczba z pkt. 5 nie może być większa od liczby z pkt. 4.

6	Liczba kart wyjętych z urny	*	*	2	5	0
6a	w tym liczba kart wyjętych z kopert na karty do głosowania	*	*	*	*	0

**Uwaga!** Liczba z pkt. 6 pomniejszona o liczbę z pkt. 6a powinna być równa liczbie z pkt. 2. Liczba z pkt 6a nie może być większa od liczby z pkt 5e.



7	Liczba kart nieważnych ( <i>innych niż urzędowo ustalone lub nieopatrzonych pieczęcią obwodowej komisji wyborczej</i> )	*	*	*	*	0
8	Liczba kart ważnych	*	*	2	5	0
9	Liczba głosów nieważnych ( <i>z kart ważnych</i> )	*	*	*	*	9
10	Liczba głosów ważnych oddanych łącznie na wszystkie listy kandydatów ( <i>z kart ważnych</i> )	*	*	2	4	1

Uwaga! Suma liczb z pkt. 9 i 10 musi być równa liczbie z pkt. 8.

11. Na poszczególne listy kandydatów i umieszczonego na nich kandydata oddano następujące liczby głosów ważnych:

1	BODEK Franciszek zgłoszony przez Komitet Wyborczy Prawo i Sprawiedliwość, Lista nr 3	*	*	1	1	0
2	WOŹNIAK Damian Krzysztof zgłoszony przez Komitet Wyborczy Wyborców Gmina dla Obywatela, Lista nr 17	*	*	*	1	6
3	CZYŻYCKA - DUDA Iwona Beata zgłoszona przez Komitet Wyborczy Wyborców Praworządność i Gospodarność, Lista nr 18	*	*	1	1	5

Przy sporządzeniu protokołu obecni byli:

- 1 Szczepańska Agnieszka Katarzyna – ZASTĘPCA
- 2 Turek Bernadeta Agnieszka – CZŁONEK
- 3 Zięba Małgorzata Anna – CZŁONEK
- 4 Musiał Irena – CZŁONEK
- 5 Pajor Alicja Maria – CZŁONEK
- 6 Hajduk Ewa Justyna – CZŁONEK

.....  
(podpis)


.....  
(podpis)

.....  
(podpis)

.....  
(podpis)

.....  
(podpis)

.....  
(podpis)



Turek DP Hajduk Ewa Justyna

WYBORY DO RADY GMINY W IWKOWEJ				
Okręg wyborczy nr:	1	4	Liczba mandatów:	1

### ZESTAWIENIE WYNIKÓW GŁOSOWANIA W OKRĘGU WYBORCZYM

Zestawienie wyników głosowania w okręgu wyborczym nr 14, utworzonym dla wyboru Rady Gminy w Iwkowej sporządzone dnia 18 listopada 2014r. przez Gminną Komisję Wyborczą w Iwkowej.

Komisja stwierdza, że otrzymała protokół głosowania od 1 obwodowej komisji wyborczej, właściwych do przeprowadzenia głosowania w okręgu i na podstawie tego protokołu (tych protokołów) ustaliła następujące wyniki głosowania w okręgu:

1	Liczba wyborców uprawnionych do głosowania ( <i>umieszczonych w spisie, z uwzględnieniem dodatkowych formularzy</i> ) w chwili zakończenia głosowania	*	*	3	9	8
1a	w tym umieszczonych w części A spisu wyborców ( <i>obywatele polscy</i> )	*	*	3	9	8
1b	w tym umieszczonych w części B spisu wyborców ( <i>obywatele UE niebędący obywatelami polskimi</i> )	*	*	*	*	0

Uwaga! Suma liczb z pkt. 1a i 1b musi być równa liczbie z pkt. 1

2	Liczba wyborców, którym wydano karty do głosowania ( <i>liczba podpisów w spisie oraz adnotacje „odmowa podpisu”</i> )	*	*	2	1	4
2a	w tym w części A spisu wyborców ( <i>obywatele polscy</i> )	*	*	2	1	4
2b	w tym w części B spisu wyborców ( <i>obywatele UE niebędący obywatelami polskimi</i> )	*	*	*	*	0

Uwaga! Suma liczb z pkt. 2a i 2b musi być równa liczbie z pkt. 2.

3	Liczba wyborców głosujących przez pełnomocnika ( <i>liczba kart do głosowania wydanych na podstawie otrzymanych przez komisję aktów pełnomocnictwa</i> )	*	*	*	*	0
4	Liczba wyborców, którym wysłano pakiety wyborcze	*	*	*	*	0
5	Liczba otrzymanych kopert zwrotnych	*	*	*	*	0
5a	Liczba kopert zwrotnych, w których nie było oświadczenia o osobistym i tajnym oddaniu głosu	*	*	*	*	0
5b	Liczba kopert zwrotnych, w których oświadczenie nie było podpisane przez wyborcę	*	*	*	*	0
5c	Liczba kopert zwrotnych, w których nie było koperty na kartę do głosowania	*	*	*	*	0
5d	Liczba kopert zwrotnych, w których znajdowała się niezaklejona koperta na kartę do głosowania	*	*	*	*	0
5e	Liczba kopert na kartę do głosowania wrzuconych do urny	*	*	*	*	0

Uwaga! Liczba z pkt. 5 nie może być większa od liczby z pkt. 4.

6	Liczba kart wyjętych z urny	*	*	2	1	4
6a	w tym liczba kart wyjętych z kopert na karty do głosowania	*	*	*	*	0

Uwaga! Liczba z pkt. 6 pomniejszona o liczbę z pkt. 6a powinna być równa liczbie z pkt. 2. Liczba z pkt 6a nie może być większa od liczby z pkt 5e.

RP Turek Knapke of [signature]

7	Liczba kart nieważnych (innych niż urzędowo ustalone lub nieopatrzonych pieczęcią obwodowej komisji wyborczej)	*	*	*	*	0
8	Liczba kart ważnych	*	*	2	1	4
9	Liczba głosów nieważnych (z kart ważnych)	*	*	*	1	1
10	Liczba głosów ważnych oddanych łącznie na wszystkie listy kandydatów (z kart ważnych)	*	*	2	0	3

Uwaga! Suma liczb z pkt. 9 i 10 musi być równa liczbie z pkt. 8.

11. Na poszczególne listy kandydatów i umieszczonego na nich kandydata oddano następujące liczby głosów ważnych:

1	AUGUSTYN - KUKLA Magdalena Lucja zgłoszona przez Komitet Wyborczy Prawo i Sprawiedliwość, Lista nr 3	*	*	*	4	4
2	JARZMIK Jan Franciszek zgłoszony przez Komitet Wyborczy Wyborców Gmina dla Obywatela, Lista nr 17	*	*	*	3	2
3	HAJDUK Anna zgłoszona przez Komitet Wyborczy Wyborców Praworządność i Gospodarność, Lista nr 18	*	*	1	2	7

Przy sporządzeniu protokołu obecni byli:

1 Szczepańska Agnieszka Katarzyna – ZASTĘPCA

*Szczepańska*  
.....  
(podpis)

2 Turek Bernadeta Agnieszka – CZŁONEK

*Turek Bernadeta*  
.....  
(podpis)

3 Zięba Małgorzata Anna – CZŁONEK

*NIĘCIESTWICZY*  
.....  
(podpis)

4 Musiał Irena – CZŁONEK

*Musiał*  
.....  
(podpis)

5 Pajor Alicja Maria – CZŁONEK

*Pajor*  
.....  
(podpis)

6 Hajduk Ewa Justyna – CZŁONEK

*Ewa Hajduk*  
.....  
(podpis)



*[Handwritten signatures]*  
*Turek*      *Hajduk*

<b>WYBORY DO RADY GMINY W IWKOWEJ</b>				
Okręg wyborczy nr:	1	5	Liczba mandatów:	1

### ZESTAWIENIE WYNIKÓW GŁOSOWANIA W OKRĘGU WYBORCZYM

Zestawienie wyników głosowania w okręgu wyborczym nr 15, utworzonym dla wyboru Rady Gminy w Iwkowej sporządzone dnia 18 listopada 2014r. przez Gminną Komisję Wyborczą w Iwkowej.

Komisja stwierdza, że otrzymała protokół głosowania od 1 obwodowej komisji wyborczej, właściwych do przeprowadzenia głosowania w okręgu i na podstawie tego protokołu (tych protokołów) ustaliła następujące wyniki głosowania w okręgu:

1	Liczba wyborców uprawnionych do głosowania ( <i>umieszczonych w spisie, z uwzględnieniem dodatkowych formularzy</i> ) w chwili zakończenia głosowania	*	*	4	5	0
1a	w tym umieszczonych w części A spisu wyborców ( <i>obywatele polscy</i> )	*	*	4	5	0
1b	w tym umieszczonych w części B spisu wyborców ( <i>obywatele UE niebędący obywatelami polskimi</i> )	*	*	*	*	0

Uwaga! Suma liczb z pkt. 1a i 1b musi być równa liczbie z pkt. 1

2	Liczba wyborców, którym wydano karty do głosowania ( <i>liczba podpisów w spisie oraz adnotacje „odmowa podpisu”</i> )	*	*	2	6	6
2a	w tym w części A spisu wyborców ( <i>obywatele polscy</i> )	*	*	2	6	6
2b	w tym w części B spisu wyborców ( <i>obywatele UE niebędący obywatelami polskimi</i> )	*	*	*	*	0


Uwaga! Suma liczb z pkt. 2a i 2b musi być równa liczbie z pkt. 2.

3	Liczba wyborców głosujących przez pełnomocnika ( <i>liczba kart do głosowania wydanych na podstawie otrzymanych przez komisję aktów pełnomocnictwa</i> )	*	*	*	*	0
4	Liczba wyborców, którym wysłano pakiety wyborcze	*	*	*	*	0
5	Liczba otrzymanych kopert zwrotnych	*	*	*	*	0
5a	Liczba kopert zwrotnych, w których nie było oświadczenia o osobistym i tajnym oddaniu głosu	*	*	*	*	0
5b	Liczba kopert zwrotnych, w których oświadczenie nie było podpisane przez wyborcę	*	*	*	*	0
5c	Liczba kopert zwrotnych, w których nie było koperty na kartę do głosowania	*	*	*	*	0
5d	Liczba kopert zwrotnych, w których znajdowała się niezaklejona koperta na kartę do głosowania	*	*	*	*	0
5e	Liczba kopert na kartę do głosowania wrzuconych do urny	*	*	*	*	0

Uwaga! Liczba z pkt. 5 nie może być większa od liczby z pkt. 4.

6	Liczba kart wyjętych z urny	*	*	2	6	6
6a	w tym liczba kart wyjętych z kopert na karty do głosowania	*	*	*	*	0

Uwaga! Liczba z pkt. 6 pomniejszona o liczbę z pkt. 6a powinna być równa liczbie z pkt. 2. Liczba z pkt 6a nie może być większa od liczby z pkt 5e.



7	Liczba kart nieważnych (innych niż urzędowo ustalone lub nieopatrzonych pieczęcią obwodowej komisji wyborczej)	*	*	*	*	0
8	Liczba kart ważnych	*	*	2	6	6
9	Liczba głosów nieważnych (z kart ważnych)	*	*	*	1	0
10	Liczba głosów ważnych oddanych łącznie na wszystkie listy kandydatów (z kart ważnych)	*	*	2	5	6

Uwaga! Suma liczb z pkt. 9 i 10 musi być równa liczbie z pkt. 8.

11. Na poszczególne listy kandydatów i umieszczonego na nich kandydata oddano następujące liczby głosów ważnych:

1	HELMECKI Czesław Jakub zgłoszony przez Komitet Wyborczy Prawo i Sprawiedliwość, Lista nr 3	*	*	1	2	0
2	PAJOR Kazimierz zgłoszony przez Komitet Wyborczy Wyborców Praworządność i Gospodarność, Lista nr 18	*	*	1	3	6

Przy sporządzeniu protokołu obecni byli:

- 1 Szczepańska Agnieszka Katarzyna – ZASTĘPCA
- 2 Turek Bernadeta Agnieszka – CZŁONEK
- 3 Zięba Małgorzata Anna – CZŁONEK
- 4 Musiał Irena – CZŁONEK
- 5 Pajor Alicja Maria – CZŁONEK
- 6 Hajduk Ewa Justyna – CZŁONEK

*Szczepańska*  
.....  
(podpis)

*Turek Bernadeta*  
.....  
(podpis)

*nie uczestniczy*  
.....  
(podpis)

*Musiał Irena*  
.....  
(podpis)

*Pajor Alicja*  
.....  
(podpis)

*Ewa Hajduk*  
.....  
(podpis)



*dp Turek Hajduk ds. Musiał*