

UCHWAŁA Nr VII/37/15
Rady Gminy w Iwkowej
z dnia 11 maja 2015 r.

w sprawie: przyjęcia Gminnej Strategii Rozwiązywania Problemów Społecznych na lata 2015-2025

Na podstawie art. 18 ust. 2 pkt. 15 ustawy z dnia 8 marca 1990 r. o samorządzie gminnym (Dz. U. z 2013 r. poz. 594 z późn. zm.) oraz art. 17 ust. 1 pkt. 1 ustawy z dnia 12 marca 2004 roku o pomocy społecznej (Dz. U. z 2015 r., poz. 163) Rada Gminy w Iwkowej uchwala co następuje:

§ 1

Uchwala się „Gminną Strategię Rozwiązywania Problemów Społecznych na lata 2015 – 2025” w brzmieniu stanowiącym załącznik do niniejszej uchwały.

§ 2

Wykonanie uchwały powierza się Kierownikowi Gminnego Ośrodka Pomocy Społecznej w Iwkowej.

§ 3

Traci moc uchwała Nr XVI/100/08 Rady Gminy w Iwkowej z dnia 27 czerwca 2008 r. w sprawie przyjęcia Gminnej Strategii Rozwiązywania Problemów Społecznych na lata 2008-2016.

§ 4

Uchwała wchodzi w życie z dniem podjęcia.

PRZEWODNICZĄCY RADY




Dorota Kwaśna

Załącznik
do Uchwały Nr VII/37/15
Rady Gminy w Iwkowej
z dnia 11 maja 2015 roku.

GMINA IWKOWA

Gminna Strategia Rozwiązywania Problemów Społecznych na lata 2015-2025



Wstęp

Aktualny system prowadzenia polityki społecznej postrzegany jest jako interwencyjny i przypisywane są mu cechy takie jak zachowawczość, pasywność, bierność, reaktywność i akcyjność. Brakuje koordynacji pionowej i poziomej w zakresie działań pomocowych. Lokalna polityka społeczna prowadzona w duchu aktywnej polityki społecznej może stanowić etap pośredni pomiędzy interwencyjną polityką społeczną, a polityką społeczną opartą na profilaktyce. Zmiana polegać może na gospodarowaniu zasobami (finansowymi i rzeczowymi) w taki sposób, aby umożliwić stopniowe zmniejszanie skali działań interwencyjnych na rzecz prowadzenia działań prewencyjnych.

Gminna Strategia Rozwiązywania Problemów Społecznych jest wyrazem zintegrowanego planowania społecznego i tym samym stanowi podstawę do realizacji względnie trwałych wzorów interwencji społecznych podejmowanych w celu poprawy negatywnie ocenianych zjawisk występujących w obrębie społeczności lokalnej. Dokument charakteryzuje w szczególności działania publicznych i prywatnych instytucji rozwiązujących kwestie społeczne.

Podejmowane działania przyczynią się do poprawy warunków życia i zaspokojenia potrzeb mieszkańców, ze szczególnym uwzględnieniem grup i osób marginalizowanych, wykluczonych społecznie. Pod wpływem przeobrażeń ekonomiczno-społecznych polityka społeczna w Polsce ulega przekształcaniu - od modelu typowo opiekuńczego, z rozbudowanym bezpieczeństwem socjalnym, do modelu pośredniego, wzmacniającego indywidualną aktywność każdego człowieka i jego odpowiedzialność za swój los.

W rozwiązywaniu problemów społecznych najbardziej efektywna w perspektywie lat jest nauka niezbędnych umiejętności radzenia sobie z problemami. Ta metoda będzie podstawą realizacji celów strategicznych. W najbardziej ogólnym ujęciu oznacza sposób osiągnięcia wyznaczonych celów poprzez sterowanie procesem rozwoju, integracji polityki społecznej. Formuła otwartego, ciągłego przewidywania i projektowania przyszłości powinna stanowić przydatne pragmatyczne narzędzie regulacji rozwoju w sytuacji, gdy nadmiar celów w stosunku do ograniczonych środków utrudnia podejmowanie bieżących i przyszłych decyzji. Zmienność uwarunkowań zewnętrznych, występowanie sprzeczności a nawet konfliktów interesów i dążeń różnych grup społecznych narzuca konieczność przyjęcia negocjacyjnej formuły zarządzania polityką społeczną. Istotą jej jest dochodzenie do porozumienia społecznego przy minimalizowaniu sytuacji konfliktowych. Jest to zatem formuła kształtowania strategii elastycznej, otwartej i

I. Procedura tworzenia Gminnej Strategii Rozwiązywania Problemów Społecznych.

Obowiązek opracowania strategii rozwiązywania problemów społecznych wynika z art. 17 ust. 1 pkt 1 ustawy z dnia 12 marca 2004 roku o pomocy społecznej (Dz. U. z 2015 r., poz. 163).

Zadaniem własnym gminy o charakterze obowiązkowym jest opracowanie i realizacja gminnej strategii rozwiązywania problemów społecznych, ze szczególnym uwzględnieniem programów pomocy społecznej, profilaktyki i rozwiązywania alkoholowych oraz innych, których celem jest integracja osób i rodzin z grup szczególnego ryzyka.

Natomiast art. 16 b ust. 2 w/w ustawy określa jakie elementy powinna zawierać strategia: m. in. diagnozę sytuacji społecznej; prognozę zmian w zakresie objętym strategią; określenie: celów strategicznych projektowanych zmian, kierunków niezbędnych działań, sposobu realizacji strategii oraz jej ram finansowych, wskaźników realizacji zadań.

1. Zgodność strategii z krajowymi aktami prawnymi.

Różnorodność problemów społecznych występujących w gminie powoduje konieczność wzięcia pod uwagę aktów prawnych, które mają istotny wpływ na konstrukcję dokumentu i rozwiązywanie zadań społecznych w przyszłości. Gminna Strategia Rozwiązywania Problemów Społecznych oparta jest na następujących aktach prawa krajowego tj:

1) *Ustawa z dnia 8 marca 1990 r. o samorządzie gminnym (Dz. U. z 2013 r. poz. 594 z późn. zm.)* regulująca zakres i charakter zadań spoczywających na gminie.

2) *Ustawa z dnia 12 marca 2004 roku o pomocy społecznej (Dz. U. z 2015 r., poz. 163)*, która określa podstawowe zadania pomocy społecznej, rodzaje świadczeń, zasady i tryb ich udzielania, organizację pomocy społecznej oraz jej definicję.

3) *Ustawa z dnia 9 czerwca 2011 roku o wspieraniu rodziny i systemie pieczy zastępczej (Dz. U. z 2015 r. poz.332)* w szczególności określa zadania dotyczące wspierania rodzin niewydolnych wychowawczo. Ustawa powołała m. in. instytucje asystenta rodziny oraz wprowadziła zmiany w przepisach o przysposobieniu.

alkoholu, a także wspierania działalności w tym zakresie organizacji społecznych i zakładów pracy.

10) *Ustawa z dnia 29 lipca 2005 roku o przeciwdziałaniu przemocy w rodzinie* (Dz. U. z 2005 r. Nr 180 poz. 1493 z późn. zm.) określa zadania w zakresie przeciwdziałania przemocy w rodzinie, zasady postępowania wobec osób dotkniętych przemocą w rodzinie i te przemoc stosujących.

11) *Ustawa z dnia 29 lipca 2005 roku o przeciwdziałaniu narkomanii* (Dz. U. z 2012 r. poz. 124 z późn. zm.) określa zasady i tryb postępowania w zakresie przeciwdziałania narkomanii, zadania i uprawnienia organów administracji rządowej i jednostek samorządu terytorialnego oraz innych podmiotów w zakresie przeciwdziałania naruszeniom prawa dotyczącego obrotu, wytwarzania, przetwarzania, przerebu i posiadania substancji, których używanie może prowadzić do narkomanii.

12) *Ustawa z dnia 13 czerwca 2003 roku o zatrudnieniu socjalnym* (Dz. U. z 2011 r. Nr 43, poz. 225 z późn. zm.) stwarza podstawy do kompleksowych działań mających na celu przywrócenie społeczeństwu osób, dotkniętych dysfunkcjami społecznymi z powodu: bezrobocia, bezdomności, uzależnień, choroby psychicznej czy też z powodu czasowego odizolowania ich od społeczeństwa na skutek odbywania kary w zakładach karnych, bądź w przypadku uchodźców, na skutek trudności w asymilowaniu się do nowych warunków.

13) *Ustawa z dnia 27 kwietnia 2006 roku o spółdzielniach socjalnych* (Dz. U. z 2006 r. Nr 94, poz. 651 z późn. zm.) określa zasady zakładania, prowadzenia, działalności, łączenia oraz likwidacji spółdzielni socjalnej.

14) *Ustawa z dnia 20 kwietnia 2004 roku o promocji zatrudnienia i instytucjach rynku pracy* (Dz. U. z 2015 poz. 149) określa zadania państwa w zakresie promocji zatrudnienia, łagodzenia skutków bezrobocia oraz aktywizacji zawodowej.

rozwoju sprzyjającego włączeniu społecznemu – Europa 2020.

Strategia obejmuje zagadnienia z różnorodnych dziedzin życia, w tym tworząc trzy wzajemnie powiązane ze sobą priorytety tj.;

- *rozwój inteligentny* – rozwój gospodarki opartej na wiedzy i innowacji,
- *rozwój zrównoważony* – wspieranie gospodarki efektywnej korzystającej z zasobów, bardziej przyjaznej środowisku i bardziej konkurencyjnej,
- *rozwój sprzyjający włączeniu społecznemu* – wspieranie gospodarki o wysokim poziomie zatrudnienia, zapewniającej spójność społeczną i terytorialną.

W 2013 roku przyjęta została *Strategia Rozwoju Kapitału Ludzkiego 2020* będąca podstawą do wykorzystania funduszy unijnych w zakresie edukacyjnych priorytetów inwestycyjnych perspektywie finansowej na lata 2014–2020. Strategia obejmuje zagadnienia z różnorodnych dziedzin życia, w tym: rynku pracy, polityki społecznej, opieki zdrowotnej, edukacji, problematyki osób niepełnosprawnych i starszych. Głównym celem jest rozwijanie kapitału ludzkiego poprzez wydobywanie potencjałów osób w taki sposób, by mogły w pełni uczestniczyć w życiu społecznym, politycznym i ekonomicznym na wszystkich etapach życia.

Poza celem głównym wyznaczono pięć celów szczegółowych:

- wzrost zatrudnienia;
- wydłużenie aktywności zawodowej i zapewnienie lepszej jakości funkcjonowania osób starszych;
- poprawa sytuacji osób i grup zagrożonych wykluczeniem społecznym;
- poprawa zdrowia obywateli oraz podniesienie efektywności opieki zdrowotnej;
- podniesienie poziomu kompetencji i kwalifikacji obywateli.

2.3. Zgodność z dokumentami krajowymi.

Długookresowa Strategia Rozwoju Kraju – Polska 2030 "Trzecia fala nowoczesności", której głównym celem jest poprawa jakości życia Polaków. Projekt kładzie nacisk na jednoczesny rozwój w trzech strategicznych obszarach: konkurencyjności i innowacyjności gospodarki, równoważenia potencjału rozwojowego regionów Polski oraz efektywności i sprawności państwa.

osiągnięte zostanie poprzez kształtowanie prozdrowotnego stylu życia społeczeństwa, tworzenie środowiska życia, pracy i nauki sprzyjającego zdrowiu, aktywizowanie jednostek samorządu terytorialnego i organizacji pozarządowych do działań na rzecz zdrowia.

Narodowy Program Profilaktyki i Rozwiązywania Problemów Alkoholowych na lata 2011-2015, w którym określono osiem głównych problemów oraz wynikających z nich osiem celów strategicznych do osiągnięcia (przedstawione w tabeli poniżej).

Tabela 1. Problemy oraz cele strategiczne Narodowego Programu Profilaktyki i Rozwiązywania Problemów Alkoholowych na lata 2011-2015.

Lp.	PROBLEM	CEL STRATEGICZNY
1.	Szkody zdrowotne wynikające ze spożywania alkoholu.	Ograniczenie szkód zdrowotnych wynikających ze spożywania alkoholu
2.	Nadmierna dostępność alkoholu.	Zmniejszenie dostępności i zmiana struktury spożywanego alkoholu
3.	Zaburzenia życia rodzinnego w związku z pićm alkoholu, w tym szkody zdrowotne i rozwojowe dzieci z rodzin alkoholowych.	Ograniczenie zaburzeń życia rodzinnego, w tym szkód zdrowotnych i rozwojowych dzieci i rodzin z problemem alkoholowym
4.	Picie alkoholu przez dzieci i młodzież.	Ograniczenie zjawiska picia alkoholu przez dzieci i młodzież
5.	Przemoc w rodzinie w związku ze spożywaniem alkoholu.	Ograniczenie zjawiska przemocy w rodzinie oraz zwiększenie skuteczności pomocy rodzinom.
6.	Pogarszająca się jakość działania gmin.	Poprawa jakości działań podejmowanych przez Gminy w ramach gminnych programów profilaktyki i rozwiązywania problemów alkoholowych oraz ograniczenie wydatkowania środków na zadania niezwiązane z profilaktyką i rozwiązywaniem problemów alkoholowych.
7.	Naruszenia prawa związane z alkoholem.	Ograniczenie przypadków naruszeń prawa w związku z alkoholem.
8.	Brak naukowych danych na temat strat ekonomicznych wyrządzanych przez alkohol.	Oszacowanie strat ekonomicznych związanych z alkoholem.

Źródło: opracowanie własne na podstawie Narodowego Programu Profilaktyki i Rozwiązywania Problemów Alkoholowych na lata 2011-2015.

Krajowy Program Przeciwdziałania Narkomanii na lata 2011-2016, którego głównym celem jest ograniczenie używania narkotyków oraz związanych z tym problemów. Wyznacza priorytetowe kierunki oraz działania podejmowane w ramach zdefiniowanych obszarów. Określa ponadto harmonogram realizacji poszczególnych aktywności oraz wskazuje ministerstwa i podmioty odpowiedzialne za podejmowanie określonych działań. Dokument uwzględnia także priorytety dla jednostek samorządu terytorialnego w zakresie przeciwdziałania narkomanii. Zaangażowanie tak wielu podmiotów pozwala na zintegrowanie działań skierowanych na zapobieganie zjawisku narkomanii Polsce.

Małopolski Program Profilaktyki i Rozwiązywania Problemów Alkoholowych na lata 2014-2020, którego nadrzędnym celem jest wzmacnianie działań kształtujących prozdrowotny styl życia ze szczególnym uwzględnieniem redukcji szkód o charakterze rodzinnym, społecznym i zdrowotnym związanych ze spożywaniem alkoholu.

Małopolski Program Przeciwdziałania Narkomanii na lata 2014-2020, którego zasadniczym celem jest ograniczenie używania substancji psychoaktywnych oraz związanych z tym problemów społecznych w województwie małopolskim.

Wojewódzki Program Dotyczący Wyrównywania Szans Osób Niepełnosprawnych i Przeciwdziałania Ich Wykluczeniu Społecznemu oraz Pomocy w Realizacji Zadań na Rzecz Zatrudnienia Osób Niepełnosprawnych w Województwie Małopolskim na lata 2014-2020. Jego podstawowym założeniem jest wyrównywanie szans osób niepełnosprawnych i umożliwienie pełnego ich rozwoju na płaszczyźnie społecznej i zawodowej.

Powiatowa Strategia Rozwiązywania Problemów Społecznych Powiatu Brzeskiego na lata 2008-2015. Najważniejszymi celami strategii są:

- przeciwdziałanie zjawisku bezrobocia,
- wspieranie prawidłowego funkcjonowania rodziny,
- ograniczenie zjawiska wykluczenia społecznego grup szczególnego ryzyka,
- wzmocnienie kwalifikacji kadr pomocy społecznej,
- wspieranie funkcjonowania osób niepełnosprawnych w środowisku lokalnym,
- ograniczenie patologii społecznych wśród mieszkańców powiatu.

Strategia Rozwoju Gminy Iwkowa na lata 2011-2020 opera się o następujące cele strategiczne:

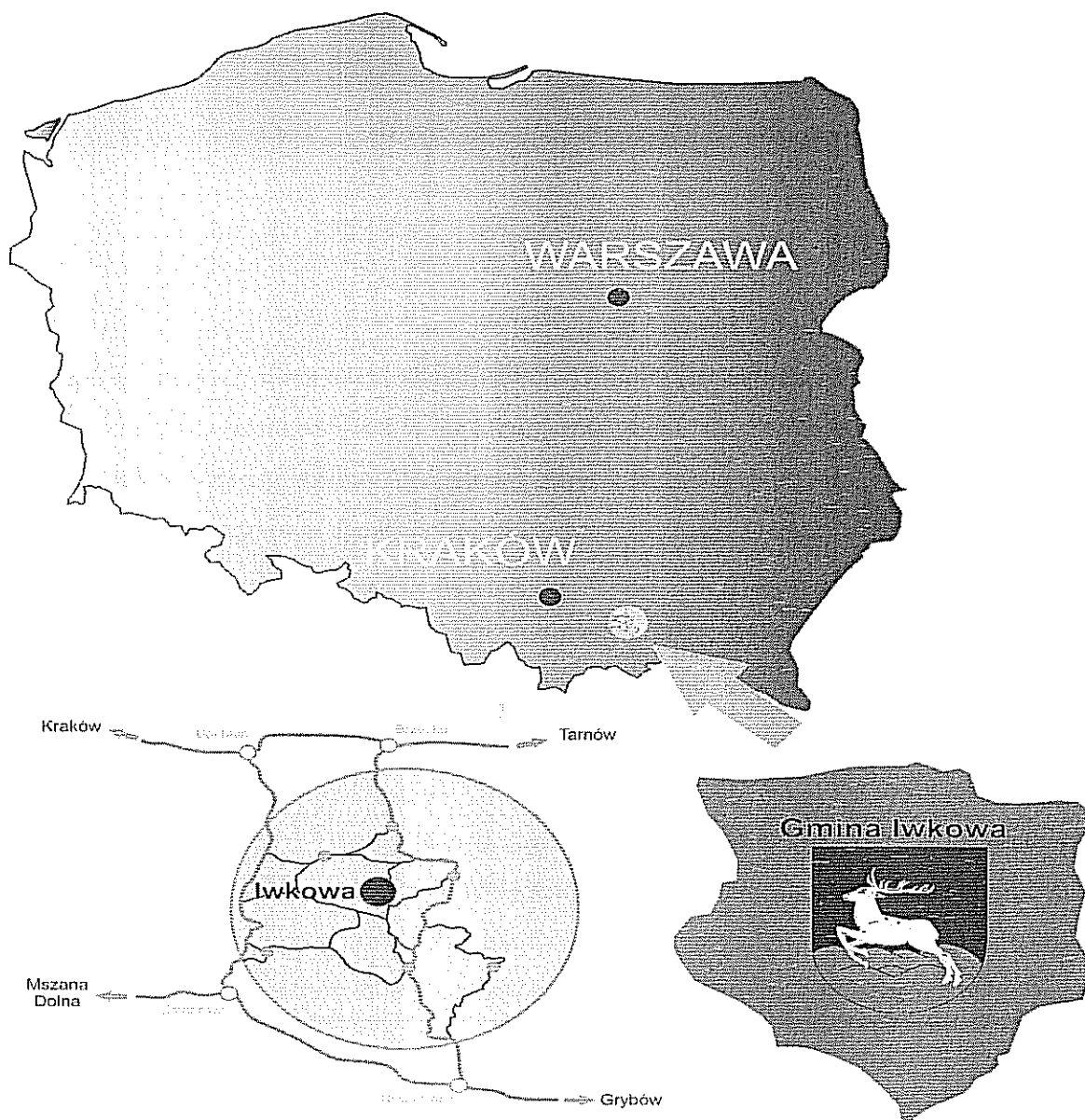
1. Wielowymiarowy rozwój zasobów rolnictwa.
2. Sprostowanie współczesnym wymogom gospodarki rolnej.
3. Zachowanie istniejących zasobów gminy.
4. Rozwój potencjału turystycznego.
5. Poprawa jakości i komfortu życia.
6. Utrzymanie spójności społeczno-gospodarczej.

działań odniesionych do rzeczywistych problemów społeczności lokalnej i wskazanie skutecznych kierunków działań dla ich rozwiązania. W ramach prac strategicznych dokonano przejścia z modelu pomocy, którego zasadniczą częścią było udzielanie wsparcia materialnego do modelu nastawionego na wzmacnianie postaw aktywnych oraz wspieranie osób i rodzin zgłaszających się z prośbą o pomoc w rozwiązywaniu problemów.

3. Opracowanie dokumentu – w oparciu o diagnozę sytuacji społecznej, została opracowana strategia rozwiązywania problemów pomocy społecznej na najbliższe lata, która jest rozwinięciem działań oraz założeń programowych realizowanych w sferze pomocy społecznej w gminie. Sukcesywnie w toku prac strategicznych następowało przeformułowanie roli i zadań Gminnego Ośrodka Pomocy Społecznej, a także sposobów realizacji świadczonej pomocy.

Przyjęcie strategii stanowi proces otwierający długoterminowe planowanie polityki społecznej. Strategia jest podstawą do podejmowania długofalowych (w perspektywie 10-letniej) zintegrowanych działań rozwojowych w sferze społecznej oraz wdrażania rozwiązań w postaci programów lokalnych, mających na uwadze realizację celów zawartych w Gminnej Strategii Rozwiązywania Problemów Społecznych.

Pod względem komunikacyjnym Gmina Iwkowa drogami lokalnymi ostatecznie łączy się z drogą krajową nr 75 Nowy Sącz – Brzesko. Z Iwkowej do Łososiny Dolnej jest 10 km, do Nowego Sącza 27 km. W kierunku zachodnim od Porąbki Iwkowskiej przez Wojakową biegnie droga do Rajbrotu i dalej do Bochni. Na północ prowadzi droga do odległego o 24 km Brzeska a w kierunku północno-wschodnim biegnie droga do Czchowa (z Iwkowej 7 km). Ośrodkami o szczególnym znaczeniu dla gminy i jej mieszkańców jest miasto powiatowe Brzesko oraz miasto wojewódzkie Kraków.



Gmina Iwkowa dzieli się na siedem sołectw, z których największym jest Iwkowa a najmniejszymi Drużków Pusty, Polom Mały i Porąbka Iwkowska.

administracyjnej w roku 1975 gmina weszła w skład województwa tarnowskiego. Od dnia pierwszego lipca 1976 roku Gminę Iwkową włączono do Gminy Czchów. Staraniem mieszkańców w dniu 01 października 1982 roku reaktywowano Gminę Iwkowa i jako samodzielna jednostka funkcjonuje do dziś. Po utworzeniu nowych województw i powiatów w 1998 r. znalazła się w powiecie brzeskim, w województwie małopolskim. Nieodłącznie z historią gminy związana jest historia poszczególnych jej sołectw.

Sołectwo Iwkowa.

Tędy już od czasów przedhistorycznych ciągnął się trakt łączący leżące na północ ziemie Lechickie z niziną węgierską. Okoliczność ta sprzyjała rozwojowi osadnictwa wzdłuż tego ważnego szlaku, zarówno handlowego jak i z czasem wojskowego. Za ślady tego pradawnego osadnictwa uważać należy znalezione na gruntach naszej wsi zabytki archeologiczne w postaci siekierokrzemiennych i młotów kamiennych. Jedne z nich wydobyto na gruntach wsi, inne znaleziono w urwiskach i piaskach rzeki Beli. Stwierdzić należy, że wieś Iwkowa powstała z połączenia się w jedno dwu osad, starszej, która w roku 1325 była już na tyle rozwinięta, że posiadała swój kościół parafialny i młodszej założonej przez królową Polski Jadwigę Łokietkową, wdowę po Władysławie Łokietku przywilejem z 4 czerwca 1334 r. Jedną z hipotez mówi, że założycielem starszej osady był Iwo Odrowąż, kanclerz Leszka Białego, biskup krakowski. Rozkład łąnów, których nazwy zachowały się nie tylko w Księdze Sądowej wsi, lecz także w Tekach Schneidra, w mapach wydziału geodezji i w potocznym użyciu wskazują, że starsza osada liczyła dwadzieścia kilka łąnów, młodsza zaś - zgodnie z przywilejem lokacyjnym - 40 łąnów. Granicę obydwu osad stanowił dopływ potoku św.Urbana do rzeczki Beli, jak na to wskazuje położenie łąnu sołtysiego. W średniowieczu Iwkowa stanowiła część Ziemi Sądeckiej, przeznaczoną od połowy XII w. na uposażenie małżonek książąt królewskich.

Sołectwo Wojakowa.

Proces osadniczy rozpoczął się tutaj w czasach prehistorycznych, znaleziono toporek kamienny, który został oszacowany na okres pochodzenia ok. 4000 - 2000 roku p.n.e. Wojakową założył żołnierz Wojak, wielki prokurator z armii Ogniw, a w roku 1363 przodkowie wybudowali pierwszy kościół z kamienia polnego, pod wezwaniem Wszystkich Świętych. Dzieje Wojakowej związane są z rodem Wojakowskich, legitymujących się herbem Brochwicz - biegnący jeleni. Praojcem tej odnogi był: Remigian z Wojakowa Wojakowski (I pok.), podsędek przemyski, poseł na sejm 1627r. deputowany radomski, Kasper z Wojakowa Wojakowski (II pok.), sędzia ziemi

Sołectwo Porąbka Iwkowska.

Pierwsze wzmianki o istnieniu Porąbki Iwkowskiej pochodzą z 1400 roku. Proces osadniczy odbywał się o wiele wcześniej. Położenie Porąbki Iwkowskiej na Szlaku Wielkiej Drogi zwanej też Starą Drogą łączącego Polskę z Węgrami sprzyjało temu procesowi. Obecnie miejscowość leży w centralnej części gminy, gdzie krzyżują się szlaki komunikacyjne. Dobrze rozwija się tutaj handel, działalność usługowa i przedsiębiorczość.

Sołectwo Drużków Pusty.

Początki osadnictwa sięgają okresu 4000 -2000 roku p.n.e. Pierwsze wzmianki na temat wsi pochodzą z 1363 roku. Z dziejami Drużkowa nazwanego w późniejszym okresie Pustym związany jest ród Druszkowskich herbu Brochwicz - biegnący jelen, przewani później Bruszkowscy. Drugi człon nazwy miejscowości wg tradycji miejscowej dodany został po wielkim pomorze, po którym zostało we wsi zaledwie kilka osób.

Sołectwo Połom Mały.

Pierwsze wzmianki o istnieniu tej miejscowości pochodzą z 1363 r., kiedy to wieś przeszła na prawo niemieckie. Sam proces osadniczy rozpoczął się o wiele wcześniej. Jest niedużą miejscowością, ale jakże malowniczo położoną. Stąd roztacza się widok niemal na całą gminę."²

3. Sytuacja demograficzna.

Na koniec 2013 r. gminę Iwkowa zamieszkiwało 6286 mieszkańców. Średnia gęstość zaludnienia kształtuje się na poziomie 133 osób/km². Charakterystyka ludności z podziałem na płeć przedstawia tabela nr 4.

Tabela 4. Liczba ludności w gminie Iwkowa w latach 2010-2013 według płci na tle powiatu brzeskiego.

<i>Wyszczególnienie</i>	<i>2010 rok</i>	<i>2011 rok</i>	<i>2012 rok</i>	<i>2013 rok</i>
Liczba ludności w powiecie brzeskim w tym:	91 643	92 403	92 645	92 781
Kobiety	46 475	46 686	46 780	46 817
Mężczyźni	45 168	45 717	45 865	45 964

² Strona internetowa www.iwkowa.pl

Struktura wiekowa ludności w ostatnich latach zmieniała się w niekorzystnym kierunku. Ilość osób w wieku przedprodukcyjnym powoli spadała. Rośnie natomiast liczba osób w wieku poprodukcyjnym. Jest to tendencja obserwowana na terenie całego kraju, która w przyszłości może zagrozić dalszemu rozwojowi gospodarczemu. Pojawić mogą się też problemy z utrzymaniem systemu ubezpieczeń społecznych na dotychczasowym poziomie.

Tabela nr 5. Ludność w wieku przedprodukcyjnym, produkcyjnym i poprodukcyjnym w gminie Iwkowa w latach 2010-2013.

Wyszczególnienie	Rok 2010	Rok 2011	Rok 2012	Rok 2013
Wiek przedprodukcyjny	1 607	1 585	1 567	1 543
Wiek produkcyjnym	3 686	3 645	3 695	3 742
Wiek poprodukcyjny	997	968	992	1001

Źródło: opracowanie własne na podstawie danych z Małopolskiego Ośrodka Badań Regionalnych – Urząd Statystyczny w Krakowie.

4. Rynek pracy i gospodarka gminy.

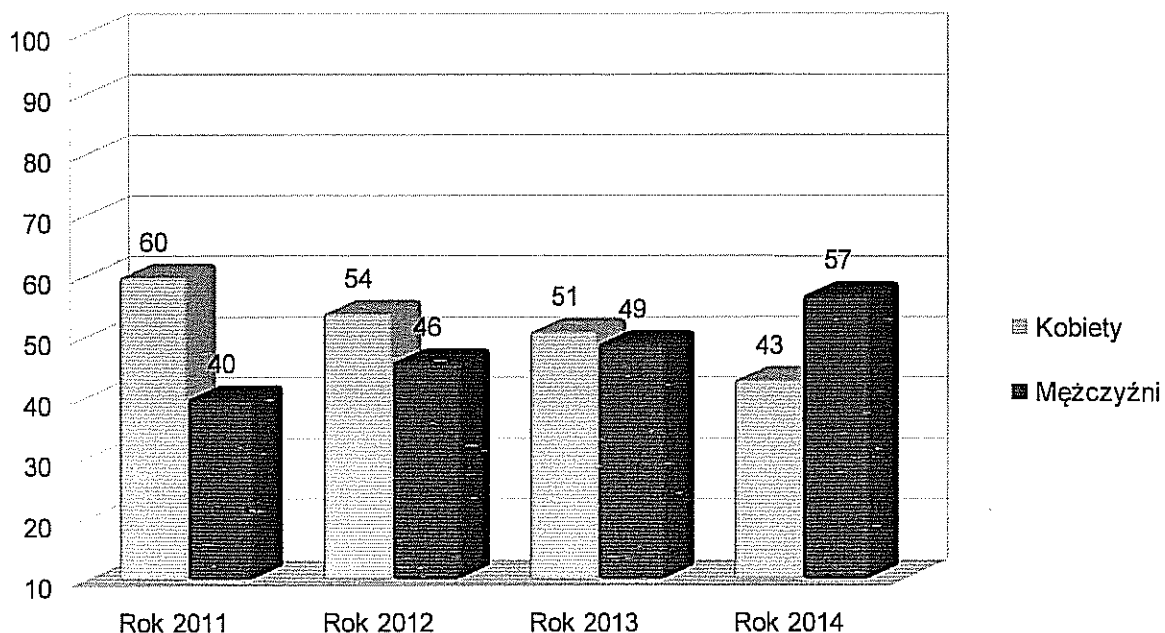
Syntetycznym miernikiem poziomu bezrobocia jest podawana w procentach stopa bezrobocia, obliczana jako stosunek liczby zarejestrowanych do liczby osób aktywnych zawodowo. Wskaźnik ten stosowany jest w badaniach bezrobocia rejestrowanego w urzędach pracy. Stopa bezrobocia z reguły kształtuje się identycznie jak liczba bezrobotnych – wzrost obserwowany jest w miesiącach jesienno-zimowych, spadek na wiosnę oraz w miesiącach letnich. Dane Powiatowego Urzędu Pracy w Brzesku wskazują, że oficjalna stopa bezrobocia jest o kilka punktów procentowych wyższa, niż w skali całego województwa a także nieco wyższa, niż średnia dla kraju. W porównaniu do poprzednich lat poziom bezrobocia w 2014 dla kraju, województwa jaki i dla powiatu brzeskiego był najniższy i w stosunku do roku 2013 roku spadł średnio o ok. 1,8 pkt. procentowy.

Tabela nr 6. Kształtowanie się stopy bezrobocia w kraju, województwie małopolskim oraz w powiecie brzeskim w latach 2011–2013.

STOPA BEZROBOCIA (w %)			
	2012	2013	2014
Polska	13,4	13,4	11,5
Małopolska	11,5	11,6	9,9
Powiat brzeski	12,6	13,5	11,6

Źródło: opracowanie własne na podstawie danych Powiatowego Urzędu Pracy w Brzesku.

Wykres nr 2. Struktura bezrobotnych (w %) według płci w gminie Iwkowa w latach 2011-2014 wg stanu na 31 grudnia.



Źródło: opracowanie własne na podstawie danych Powiatowego Urzędu Pracy w Brzesku.

Z przedstawionego wykresu wynika, że w 2011 roku kobiety stanowiły aż 60% ogółu bezrobotnych na terenie gminy Iwkowa. W kolejnych latach liczba bezrobotnych kobiet uległa zmniejszeniu i w 2014 roku kobiety stanowiły 43% ogółu osób bezrobotnych w gminie. Zadawalającym jest fakt, iż kobiety coraz lepiej radzą sobie na rynku pracy jednak zauważyć można tym samym wzrost liczby bezrobotnych mężczyzn. W latach 2011-2014 liczba bezrobotnych mężczyzn wzrosła o 17 % w stosunku do bezrobotnych kobiet.

Dokonując charakterystyki osób bezrobotnych z terenu gminy Iwkowa należy zwrócić uwagę na **osoby pozostające w szczególnej sytuacji na rynku pracy**. Grupa ta została określona w art. 49 ustawy o promocji zatrudnienia i instytucjach rynku pracy (Dz. U. z 2013, poz. 674 z późn. zm.) i określa kategorie osób przedstawione w tabeli poniżej.

Z danych zebranych przez Małopolski Ośrodek Badań Regionalnych i przedstawionych w Vademecum Samorządowca wynika że, na terenie gminy Iwkowa zatrudnionych było w badanych latach tj. 2010 roku- 362 osoby, 2011 roku – 400 osób, 2012 roku- 448 osób, 2013 – 444 osoby. Wzrost liczby zatrudnionych pracowników na terenie gminy świadczy o rozwoju infrastruktury społecznej i technicznej sprzyjającej powstawaniu nowych miejsc pracy.

Ponadto na terenie gminy Iwkowa zawodowo czynni mieszkańcy zatrudnieni są we własnych gospodarstwach rolnych. Liczba nowo zarejestrowanych przedsiębiorstw w ostatnich latach przedstawia się następująco:

Tabela nr 9. Nowo zarejestrowane podmioty gospodarcze prowadzące działalność na terenie Gminy Iwkowa w latach 2011-2013.

Podmioty nowo zarejestrowane wg grup sekcji PKD 2007	Rok 2011	Rok 2012	Rok 2013
Przemysł i budownictwo	15	14	23
Rolnictwo, leśnictwo, łowiectwo i rybactwo	1	0	0
Pozostała działalność	24	16	18
Ogółem	40	30	41

Źródło: opracowanie własne na podstawie danych www.stat.gov.pl

Wśród nowo zarejestrowanych podmiotów gospodarczych tendencję wzrostową widać w przemyśle i budownictwie. Na koniec 2013 roku liczba nowych podmiotów gospodarczych wzrosła w tym sektorze wzrosła o 35% w porównaniu do roku 2011. Na przestrzeni trzech lat w obszarze rolnictwa, leśnictwa, łowiectwa i rybactwa nową działalność rozpoczął tylko jeden podmiot gospodarczy. W ramach pozostałej działalności na koniec 2013 roku nastąpił spadek nowo zarejestrowanych podmiotów gospodarczych o 33% w porównaniu do roku 2011.

Na terenie gminy Iwkowa na koniec 2013 roku w systemie REGON było zarejestrowane 399 podmiotów gospodarczych.

Tabela nr 10. Podmioty gospodarcze zarejestrowane w systemie REGON na terenie Gminy Iwkowa w latach 2011-2013.

Podmioty nowo zarejestrowane wg grup sekcji PKD 2007	Rok 2011	Rok 2012	Rok 2013
Przemysł i budownictwo	138	140	152
Rolnictwo, leśnictwo, łowiectwo i rybactwo	49	49	45
Pozostała działalność	192	199	202
Ogółem	379	388	399

Źródło: opracowanie własne na podstawie danych www.stat.gov.pl

Drużków Pusty	142,9461	115,3640	6,1416	21,4361	254300	1,9231
Połom Mały	130,4801	113,2461	2,3599	14,8741	10,4188	1,5520
Porąbka Iwkowska	178,7717	140,8061	1,5071	36,4585	9,2176	0,5842
Gmina ogółem	3 047,5315	2 436,3431	104,3396	566,5688	631,1778	23,3415

Źródło: opracowanie własne na podstawie danych Urzędu Gminy w Iwkowej.

5. Infrastruktura społeczna.

Infrastruktura społeczna jest niezbędna dla określenia modelu funkcjonowania społeczeństwa oraz kształtowania usług użyteczności publicznej. Do infrastruktury społecznej zalicza się ogół wyspecjalizowanych urzędów i placówek służący do zaspokojenia potrzeb jednostki i gospodarstw domowych społeczności lokalnych i regionalnych.

Liczba i zakres działania instytucji świadczących usługi dla ludności - placówek oświatowo - wychowawczych, ochrony zdrowia i opieki społecznej, kultury i sztuki, sportu rekreacji jest podstawowym czynnikiem wpływającym na poziom życia mieszkańców.

5.1. Pomoc społeczna i służba zdrowia.

Na terenie gminy Iwkowa funkcjonuje **Gminny Ośrodek Pomocy Społecznej**, który realizuje zadania wynikające z ustawy o pomocy społecznej oraz rządowych programów pomocy społecznej, niesie pomoc wszystkim tym, którzy z różnych przyczyn znaleźli się w trudnej sytuacji materialnej, bytowej, jak też rodzinnej – i sami nie mogą ich pokonać wykorzystując własne środki, możliwości i uprawnienia. Zasadniczym celem pomocy społecznej jest zaspokajanie niezbędnych potrzeb życiowych osób i rodzin oraz umożliwienie im bytowania w warunkach odpowiadających godności człowieka.

Zadania Gminnego Ośrodka Pomocy Społecznej finansowane są z budżetu państwa oraz z budżetu gminy. Zadania w zakresie pomocy społecznej obejmują w szczególności:

- tworzenie warunków organizacyjnych funkcjonowania pomocy społecznej,
- rozbudowę niezbędnej infrastruktury socjalnej,
- analizę i ocenę zjawisk rodzących zapotrzebowanie na świadczenie pomocy społecznej,
- przyznawanie i wypłacanie przewidzianych ustawą świadczeń,
- pobudzanie społecznej aktywności w zaspokajaniu niezbędnych potrzeb,

na kwartał lub w zależności od potrzeb. Do zadań Komisji zgodnie z ustawą z dnia 26 października 1982 roku o wychowaniu w trzeźwości i przeciwdziałaniu alkoholizmowi należy w szczególności:

- inicjowanie, współpraca przy opracowaniu, opiniowanie Gminnego Programu Profilaktyki i Rozwiązywania Problemów Alkoholowych,
- wydawanie opinii o zgodności lokalizacji punktu sprzedaży napojów alkoholowych z uchwałami rady gminy w sprawie liczby punktów sprzedaży oraz zasad ich usytuowania,
- podejmowanie czynności zmierzających do orzeczenia o zastosowaniu wobec osoby uzależnionej od alkoholu obowiązku poddania się leczeniu w zakładzie leczenia odwykowego,
- prowadzenie rozmów z członkami rodzin osoby uzależnionej od alkoholu, zmierzających do podejmowania przez nich leczenia współuzależnienia.

Na terenie gminy funkcjonują trzy niepubliczne zakłady opieki medycznej tj.:

- *Niepubliczny Zakład Opieki Zdrowotnej „MEDYK” w Iwkowej,*
- *Niepubliczny Zakład Opieki Zdrowotnej „WIELOMED” w Porąbce Iwkowskiej,*
- *Niepubliczny Zakład Opieki Stomatologicznej – Krystyna Jodłowska, Jacek Ojczyk, Spółka Partnerska w Iwkowej.*

Z roku na rok rośnie liczba usług medycznych, jakie udzielane są ludności na terenie gminy Iwkowa. W roku 2012 udzielono 23 762 porady lekarskie a już 2013 roku nastąpił wzrost o 17 % w związku z udzieleniem 25 524 porad lekarskich. Na terenie gminy funkcjonują dwie apteki a wskaźnik liczby ludności na aptekę ogólnodostępną w 2013 roku wyniósł 3143 osoby.

5.2. Oświata.

Na terenie Gminy Iwkowa działają dwa przedszkola tj. Publiczne Przedszkole w Iwkowej oraz Publiczne Przedszkole w Porąbce Iwkowskiej. Kadra nauczycielska w Publicznym Przedszkolu w Iwkowej liczy 4 osoby, natomiast w Publicznym Przedszkolu w Porąbce Iwkowskiej kadra nauczycielska to 3 osoby. Liczbę dzieci uczęszczających do przedszkoli na terenie gminy Iwkowa od 2012 roku przedstawia poniższa tabela.

Tabela nr 14. Liczba uczniów uczęszczających do szkół podstawowych oraz gimnazjów na terenie gminy Iwkowa w latach 2012-2015.

Wyszczególnienie		Rok szkolny 2012/2013	Rok szkolny 2013/2014	Rok szkolny 2014/2015
Publiczna Szkoła Podstawowa w Iwkowej		198	194	199
<i>Oddział przedszkolny</i>		35	28	25
w tym	Dziewczęta	15	10	13
	Chłopcy	20	18	12
<i>Klasy I-VI</i>		163	166	174
w tym	Dziewczęta	81	84	94
	Chłopcy	82	82	80
Publiczna Szkoła Podstawowa w Iwkowej-Nagórze		61	61	63
<i>Oddział przedszkolny</i>		14	15	14
w tym	Dziewczęta	9	8	8
	Chłopcy	5	7	6
<i>Klasy I-VI</i>		47	46	49
w tym	Dziewczęta	24	24	22
	Chłopcy	23	22	23
Publiczna Szkoła Podstawowa w Wojakowej		106	117	119
<i>Oddział przedszkolny</i>		26	41	24
w tym	Dziewczęta	14	21	9
	Chłopcy	12	20	15
<i>Klasy I-VI</i>		80	76	95
w tym	Dziewczęta	42	38	52
	Chłopcy	38	38	43
Publiczna Szkoła Podstawowa w Dobrocieszu		75	70	65
<i>Oddział przedszkolny</i>		16	21	15
w tym	Dziewczęta	9	8	7
	Chłopcy	7	13	8
<i>Klasy I-VI</i>		59	49	50
w tym	Dziewczęta	31	29	28
	Chłopcy	28	20	22
Publiczna Szkoła		173	170	174

Gminny Ośrodek Kultury w Iwkowej jest organizatorem lub współorganizatorem wielu wydarzeń kulturalnych, sportowych na terenie gminy m. in. :

- Powitanie lata w Iwkowej – "Puchar Złotego Bicykla",
- Gminny Turniej Piłki Nożnej o Puchar Wójta Gminy Iwkowa,
- GeMnO – Górski Maraton na Orientację,
- Święto Suszonej Śliwki,
- Zawody Strażackie,
- Ogólnopolski Konkurs Poetycki im. Józefa Kosakowskiego i Biesiada Literacka,
- Gminny Turniej Szachowy,
- Gminny Turniej Tenisa Stołowego,
- Gminny Konkurs Kolęd,
- Uroczystość Patriotyczna z okazji rocznicy Uchwalenia Konstytucji 3 maja na Piekarskiej Górze,
- Uroczystość z okazji rocznicy Odzyskania przez Polskę Niepodległości- 11 listopada.

Organizowane są również konkursy wielkanocne i bożonarodzeniowe oraz zajęcia plastyczne, muzyczne, artystyczne, mydlarskie, kurs, robótek ręcznych, warsztaty tańca ludowego w trakcie ferii zimowych dla dzieci.

Przy Gminnym Ośrodku Kultury w Iwkowej funkcjonują:

- **Dziecięcy Zespół Pieśni i Tańca "Mali Iwkowianie"** – zespół działa od 2003 roku i prezentuje charakterystyczny folklor dla gminy Iwkowa znajdującej się na pograniczu Krakowiaków Wschodnich i Lachów Sądeckich. Dzieciom w zabawie i tańcu towarzyszy kapela "Iwkowianie".
- **Zespół Pieśni i Tańca oraz Kapela "Iwkowianie"**- grupa działa od 1982 roku tj. już 30 lat i powstała z inicjatywy grupy miłośników rodzimej tradycji. Obecnie zespół liczy 36 członków i od wielu lat jest wizytówką gminy Iwkowa uświetniając nie tylko lokalne imprezy i uroczystości ale promują iwkowski folklor na scenach polski i świata.

W gminie znajdują się dwa pełnowymiarowe boiska sportowe w Iwkowej oraz w Kątach przy których, mieszczą się kluby sportowe tj. "IVA Iwkowa" oraz "OLIMPIA Kąty". Zespół z Iwkowej istnieje od dwudziestu pięciu lat, natomiast drużyna z Kątów powstała zaledwie 12 lat temu. Oprócz pełnowymiarowego boiska do gry obydwie kluby posiadają zaplecze w postaci budynku gospodarczego oraz kadre szkoleniową. W strukturach sportowo organizacyjnych znajdują się następujące drużyny: juniorzy, seniorzy i trampkarze. Ponadto w Iwkowej w czerwcu 2013 roku otwarty został kompleks boisk sportowych „Orlik 2012” w skład którego wchodzi: boisko piłkarskie o nawierzchni z trawy syntetycznej o wymiarach 30 m x 62 m, boisko wielofunkcyjne; do koszykówki i piłki siatkowej o nawierzchni poliuretanowej o wymiarach 19,1 m x 32,1 m, budynek sanitarno – szatniowy.

5.4. Organizacje społeczne.

Na terenie gminy funkcjonuje kilka organizacji społecznych których działalność wpływa na rozwój gminy Iwkowa oraz jej mieszkańców. Do takich organizacji zaliczamy:

Stowarzyszenie Rozwoju i Promocji Gminy Iwkowa to powstała w 1997 roku organizacja pozarządowa, której głównym celem jest podejmowanie wszelkich działań zmierzających do wszechstronnego rozwoju gospodarczego i społecznego Gminy Iwkowa. Do najważniejszych dotychczasowych działań Stowarzyszenia była realizacja m.in. następujących projektów:

- **"Gmina Iwkowa śliwką malowana"** - III edycja Programu "Działaj lokalnie" Polsko-Amerykańskiej Fundacji Wolności i Akademii Rozwoju Filantropii w Polsce. W ramach projektu przeprowadzono cykl szkoleń, w których wzięły udział 83 osoby z terenu naszej gminy dotyczyły zagadnień sadowniczych ("Zasady i nowoczesne technologie uprawy drzew owocowych", "Dostosowanie warunków produkcji do norm unijnych", "Marketing i zasady sprzedaży owoców"), odbył się wyjazd do Góry Św. Jana na pokaz cięcia drzew owocowych w ramach XXIV Międzynarodowego Seminarium Sadowniczego "Limanowa 2004". odbył się wyjazd do Góry Św. Jana na pokaz cięcia drzew owocowych w ramach XXIV Międzynarodowego Seminarium Sadowniczego "Limanowa 2004". Najważniejszym osiągnięciem programu było utworzenie Klubu Producentów Suszonych Owoców (sekcja programowa SRiPGI), do którego przystąpiło 34 sadowników z terenu gminy.

projekt"

Stowarzyszenie Rozwoju i Promocji Gminy Iwkowa od 2008 roku realizuje program wsparcia finansowego młodzieży w zdobywaniu wykształcenia w oparciu o **Fundusz Stypendialny "Dobry Start"**. Od tego czasu 38 osób z gminy Iwkowa uzyskało w ten sposób stypendium, pozwalające na kontynuowanie nauki (35 osób z Programu Stypendiów Pomostów, 2 osoby z Programu "Agrafka Agory" oraz 1 osoba ze środków własnych SRiPGI).

Stowarzyszenie „Na Śliwkowym Szlaku”

Stowarzyszenie „Na Śliwkowym Szlaku” to Lokalna Grupa Działania skupiająca 7 małopolskich gmin: Czchów, Gnojnik i Iwkowa (powiat brzeski), Łososina Dolna i Gródek nad Dunajcem (powiat nowosądecki), Lipnica Murowana (powiat bocheński), Laskowa (powiat limanowski). Stowarzyszenie powstało w 2008 roku w ramach PROW 2007 - 2013. Zgodnie z misją prowadzi ono działania skoncentrowane na podniesieniu jakości życia mieszkańców z wykorzystaniem bogactwa historii, tradycji i kultury wszystkich siedmiu gmin. Siedziba i biuro Stowarzyszenia znajdują się w Iwkowej. Działalność Stowarzyszenia podzielona została na trzy komponenty. W ramach **Wdrażania Lokalnej Strategii Rozwoju** środki na projekty zgodne z misją i celami Stowarzyszenia pozyskać będą mogli rolnicy (Różnicowanie w kierunku działalności nierolniczej), przedsiębiorcy (Tworzenie i rozwój mikroprzedsiębiorstw), samorządy (Odnowa i rozwój wsi) oraz osoby fizyczne, organizacje pozarządowe i instytucje (Małe projekty). Warunkiem otrzymania dotacji będzie złożenie wniosku w czasie ogłaszanych przez Stowarzyszenie naborów oraz spójność planowanego przedsięwzięcia z Lokalną Strategią Rozwoju. W ramach drugiego komponentu – **Wdrażanie projektów współpracy**, realizowane będą działania zmierzające do nawiązania partnerstw krajowych i międzynarodowych, mających na celu wymianę doświadczeń. W ramach ostatniego komponentu (**Funkcjonowanie LGD**) oprócz kosztów bieżących, finansowane będą spójne działania podejmowane przez Stowarzyszenia, a mające na celu m.in. realizację badań dotyczących obszaru, informowanie o nim, a także o wdrażaniu LSR oraz pracy LGD, działalność szkoleniową dla beneficjentów poszczególnych programów, realizację wydarzeń promocyjnych oraz aktywizowanie społeczności lokalnej. ³Wśród celów, jakie realizuje Stowarzyszenie "Na śliwkowym Szlaku" znajdują się m.in.:

- działanie na rzecz zrównoważonego rozwoju obszarów wiejskich, w szczególności terenów

3 Strona internetowa www.nasliwkowymszlaku.pl

- wyrównywanie szans edukacyjnych, społecznych i obywatelskich dzieci, młodzieży i osób dorosłych na obszarach wiejskich,
- współpraca międzynarodowa oraz wymiana doświadczeń ze społecznościami lokalnymi innych państw,
- wspieranie rozwoju kultury, nauki, edukacji, oświaty i wychowania,
- budowanie i promocja wizerunku regionu,
- prowadzenie Funduszu Pożyczkowego.

Na terenie gminy funkcjonują trzy jednostki Ochotniczej Straży Pożarnej, które również działają na zasadach stowarzyszeń. Najstarszą jednostką jest OPS w Iwkowej, która założona została w 1934 roku. Pod koniec lat 50-tych ubiegłego wieku kilku społeczników i pasjonatów pożarnictwa założyło OPS w Porąbce Iwkowskiej. W listopadzie 1968 roku powstała OSP w Wojakowej.

Tabela nr 16. Powody przyznania pomocy w 2012 roku.

Powód trudnej sytuacji życiowej		Liczba rodzin		Liczba osób w rodzinach
		Ogółem	W tym na wsi	
Ubóstwo		95	95	409
Sieroctwo		0	0	0
Bezdomność		0	0	
Potrzeba ochrony macierzyństwa		52	52	310
• w tym wielodzietność		52	52	310
Bezrobocie		29	29	122
Niepełnosprawność		75	75	217
Długotrwała lub ciężka choroba		128	128	466
Bezradność w sprawach opiekuńczo – wychowawczych i prowadzenia gospodarstwa domowego - ogółem		30	30	120
w tym	• rodziny niepełne	14	14	48
	• rodziny wielodzietne	11	11	63
Przemoc w rodzinie		2	2	9
Potrzeba ochrony ofiar handlu ludźmi		0	0	0
Alkoholizm		4	4	17
Narkomania		0	0	0
Trudności w przystosowaniu do życia po zwolnieniu z zakładu karnego		0	0	0
Trudności w integracji osób, które otrzymały status uchodźcy lub ochronę uzupełniającą		0	0	0
Zdarzenie losowe		3	3	10
Sytuacja kryzysowa		0	0	0
Kłęska żywiołowa lub ekologiczna		0	0	0

Zródło: opracowanie własne na podstawie sprawozdania GOPS w Iwkowej

Tabela nr 18. Powody przyznania pomocy w 2014 roku.

Powód trudnej sytuacji życiowej	Liczba rodzin		Liczba osób w rodzinach
	Ogółem	W tym	
		na wsi	
Ubóstwo	101	101	448
Sieroctwo	0	0	0
Bezdomność	0	0	0
Potrzeba ochrony macierzyństwa	47	47	289
• w tym wielodzietność	47	47	289
Bezrobocie	25	25	99
Niepelnosprawność	68	68	207
Długotrwała lub ciężka choroba	123	123	459
Bezradność w sprawach opiekuńczo – wychowawczych i prowadzenia gospodarstwa domowego - ogółem	45	45	172
w tym	• rodziny niepełne	14	14
	• rodziny wielodzietne	9	56
Przemoc w rodzinie	1	1	3
Potrzeba ochrony ofiar handlu ludźmi	0	0	0
Alkoholizm	6	6	20
Narkomania	0	0	0
Trudności w przystosowaniu do życia po zwolnieniu z zakładu karnego	0	0	0
Trudności w integracji osób, które otrzymały status uchodźcy lub ochronę uzupełniającą	0	0	0
Zdarzenie losowe	2	2	10
Sytuacja kryzysowa	0	0	0
Klęska żywiołowa lub ekologiczna	0	0	0

Zródło: opracowanie własne na podstawie sprawozdania GOPS w Iwkuwej

Na pierwsze miejsce wśród problemów społecznych wysuwa się **długotrwała i ciężka choroba**, która w ostatnich trzech latach jest dominującym powodem przyznawania pomocy rodzinom. Z powodu długotrwałej lub ciężkiej choroby pomocą objętych było w 2012 roku – 128 rodzin, w 2013 roku – 129 rodzin a w 2014 roku 123 rodziny.

Drugim co do liczebności beneficjentów problemem społecznym gminy okazało się **ubóstwo**. Liczba świadczeniobiorców z tego tytułu nieznacznie wzrosła i w kolejnych latach z tego

dużo niższym poziomie tj. w 2012 roku – 30 osób a w 2014 – 45 osób. Środowiska dotknięte tym problemem mogą korzystać z pomocy tutejszego Ośrodka przyznawanej na zasadach ogólnych takich jak wsparcie finansowe w postaci zasiłków celowych na zaspokojenie podstawowych potrzeb, refundacji kosztów wyżywienia dzieci w szkołach. W razie konieczności możliwy jest kontakt z pedagogiem psychologiem i prawnikiem. Rodziny z dziećmi borykające się z bezradnością w sprawach opiekuńczo – wychowawczych mogą złożyć w Ośrodku wniosek o przydzielenie asystenta rodziny. W przypadku rodzin patologicznych tutejszy Ośrodek współpracuje z szeregiem instytucji. Na wniosek pracownika socjalnego możliwe jest ustanowienie przez Sąd Rejonowy kurateli nad wymagającą tego rodziną. Za pośrednictwem Powiatowego Centrum Pomocy Rodzinie istnieje możliwość umieszczenia zaniedbanych dzieci w pogotowiu opiekuńczym, a w przypadkach tego wymagających – rodzinach zastępczych.

Ponadto udzielano pomocy dla osób w rodzinach, których istnieje problem bezrobocia. W kolejnych latach udzielono pomocy dla następującej liczby osób w 2012 roku – 29 osób, w 2013 roku – 41 osób w 2014 – 25 osób. Jak wynika z przedstawionych danych w 2013 roku w porównaniu do innych badanych lat największej liczbie osób udzielono pomocy w powodu bezrobocia. Szczegółowe dane dotyczące bezrobocia, ilości osób bezrobotnych zarejestrowanych w Powiatowym Urzędzie Pracy w Brzesku omówiono w rozdziale II. Charakterystyka Gminy, Podrozdział 4. Rynek pracy i gospodarka gminy.

Bardzo ważnymi problemami, na które koniecznie trzeba zwrócić uwagę są problemy związane z uzależnieniem od alkoholu oraz przemocy w rodzinie.

Zgodnie z art. 12 ust. 1 ustawy o wychowaniu w trzeźwości i przeciwdziałaniu alkoholizmowi gmina Iwkowa posiada uchwałą Rady Gminy limit punktów sprzedaży napojów alkoholowych. W 2014 roku łączny limit punktów sprzedaży napojów alkoholowych wyniósł 23 w tym:

- limit punktów sprzedaży napojów alkoholowych przeznaczonych do spożycia poza miejscem sprzedaży (sklepy) -15 punktów,
- limit punktów sprzedaży napojów alkoholowych przeznaczonych do spożycia w miejscu sprzedaży (lokale gastronomiczne) -8 punktów.

od alkoholu,

- zespół opiniujący wnioski o wydanie zezwolenia na sprzedaż napojów alkoholowych.

Każdego roku Komisja odbywa posiedzenia merytoryczne oraz motywujące i rozpatrujące wnioski w sprawie pojęcia leczenia, i tak w 2014 roku:

- z dziesięcioma osobami z problemem nadużywania alkoholu, gminna komisja niepozwiaływania problemów alkoholowych przeprowadziła rozmowy interwencyjno – motywujące,
- w stosunku do dwóch osób Komisja podjęła czynności zmierzające do orzeczenia o poddaniu się obowiązkowi leczenia w placówce leczącej uzależnienia od alkoholu.
- w stosunku do jednej osoby Komisja wystąpiła z wnioskiem do sądu o zobowiązanie do podjęcia leczenia odwykowego,
- członkowie Komisji podejmowali również działania wobec jednej osoby stosującej przemoc w rodzinie oraz podejmowali działania pomocowe w stosunku do 2 osób doznających przemocy w rodzinie.

W ramach działalności profilaktycznej Gminna Komisja Rozwiązywania Problemów Alkoholowych finansowała:

- spektakle profilaktyczne w placówkach oświatowych na terenie gminy Iwkowa (80 uczestników) – 3 200,00 zł,
- festyny i imprezy plenerowe (180 uczestników) – 12 000,00 zł,
- imprezy sportowe (turnieje, wyścigi olimpiady z wyjątkiem pozalekcyjnych zajęć sportowych (60 uczestników) 2 000, 00 zł,
- szkolenia/warsztaty dla nauczycieli/wychowawców – (3 uczestników) – 900,00 zł,
- kolonie i obozy z programem profilaktycznym (7 uczestników) – 1 399,99 zł,
- pozalekcyjne zajęcia sportowe dla dzieci i młodzieży (60 uczestników) – 12 000,00 zł,
- środki finansowe przekazane organizacjom pozarządowym na realizację zadań wynikających z gminnego programu profilaktyki i rozwiązywania problemów alkoholowych

- *policealne* – 5
- *wyższe* – 21

Status zawodowy:

- *pracownik* – 22
- *rolnik* - 6
- *przedsiębiorca* - 1
- *uczeń/student* -1
- *bezrobotny* – 7
- *emeryt/rencista* – 5

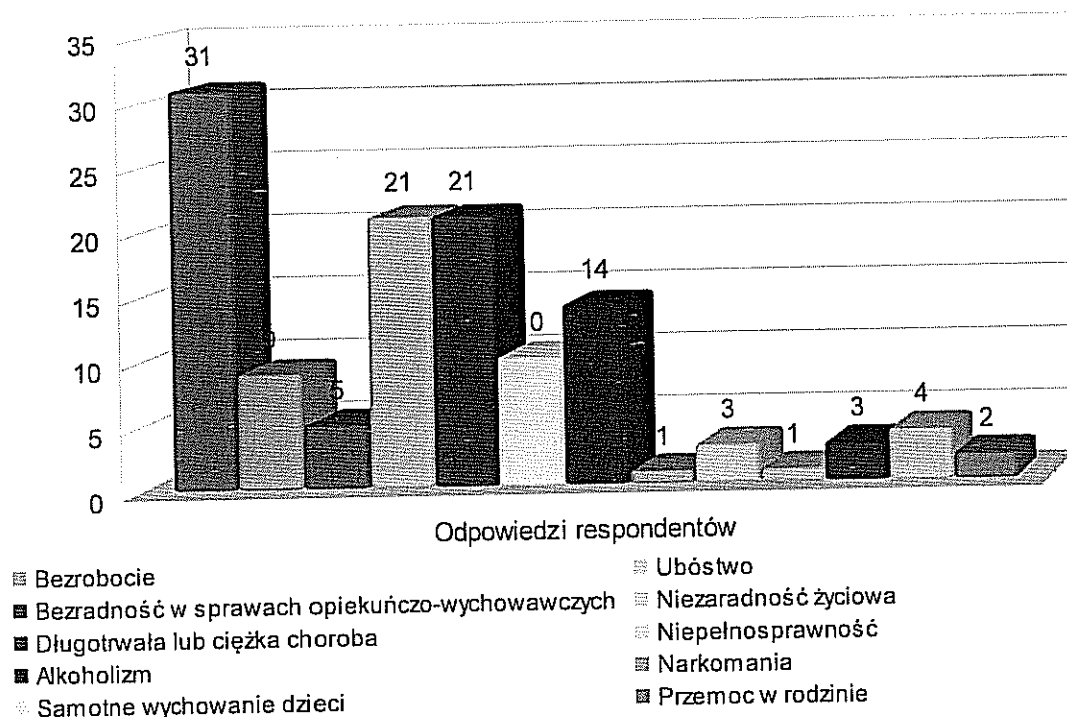
Ankieta składała się w pierwszej części z 14 pytań oraz drugiej części dotyczącej działań, które mogą przyczynić do rozwiązania problemów społecznych w gminie Iwkowa.

W **pytaniu 1** ankiety respondenci zostali poproszeni o wypełnienie poniższej tabeli określając stopień zadowolenia z podanych warunków życia w gminie. Należało zaznaczyć jedną z możliwych odpowiedzi od 1 do 5, przy czym **1 = bardzo niezadowolony/a**, **2 = niezadowolony/a**, **3 = niezdecydowany/a**, **4 = zadowolony/a**, **5 = bardzo zadowolony/a**.

Tabela nr 20. Odpowiedzi respondentów na pytanie nr 1 ankiety

Lp.	Pytanie/Ocena	1	2	3	4	5
1.	Poziom opieki zdrowotnej	4	10	10	16	2
2.	Poziom opieki społecznej	1	5	8	23	5
3.	Bezpieczeństwo mieszkańców	0	1	14	22	5
4.	Warunki mieszkaniowe	0	1	4	30	7
5.	Stan dróg	1	12	10	16	3
6.	Edukacja przedszkolna	0	5	10	23	4
7.	Szkolnictwo podstawowe	2	6	5	23	6
8.	Szkolnictwo gimnazjalne	2	6	4	26	4
9.	Dostępność doradztwa psychologiczno - prawnego	2	16	18	5	1

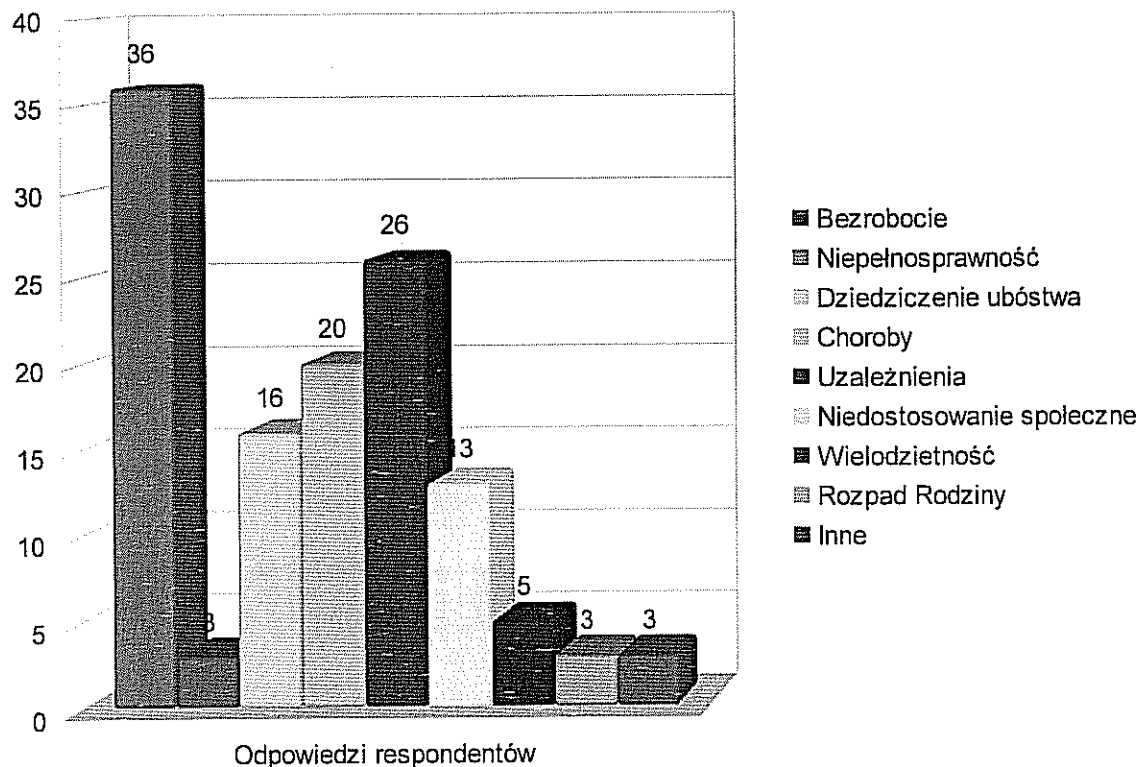
Wykres nr 3. Odpowiedzi respondentów na pytanie nr 2 ankiety



Źródło: opracowanie własne na podstawie wyników ankiet przeprowadzonych wśród mieszkańców gminy Iwłowa

W pytaniu 3 ankietowani zostali poproszeni o udzielenie odpowiedzi czy według nich na terenie Gminy jest dużo rodzin ubogich. Z uzyskanych odpowiedzi wynika, że 50 % respondentów zna nieliczne rodziny borykające się z problemem ubóstwa, 28 % zna wiele takich rodzin pozostałe 22% słyszało o takich rodzinach lub takich rodzin nie zna. Rozkład udzielanych odpowiedzi przedstawia wykres poniżej.

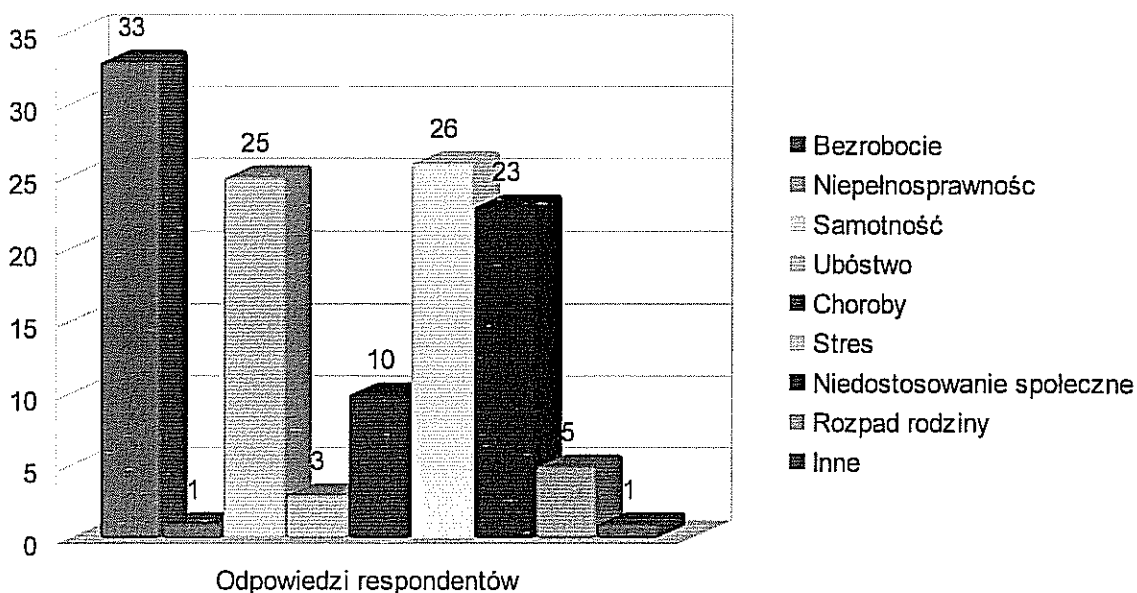
Wykres nr 5. Odpowiedzi respondentów na pytanie nr 4 ankiety



Źródło: opracowanie własne na podstawie wyników ankiet przeprowadzonych wśród mieszkańców gminy Iwkowa

Pytanie 5 to przedstawienie opinii mieszkańców na temat skali problemu uzależnień na terenie gminy Iwkowa. 4 % mieszkańców gminy określiło, że skala uzależnień jest wysoka, 38% - średnia, 29%- niska, 29 % - trudno powiedzieć. Rozkład udzielanych odpowiedzi przedstawia poniższy wykres.

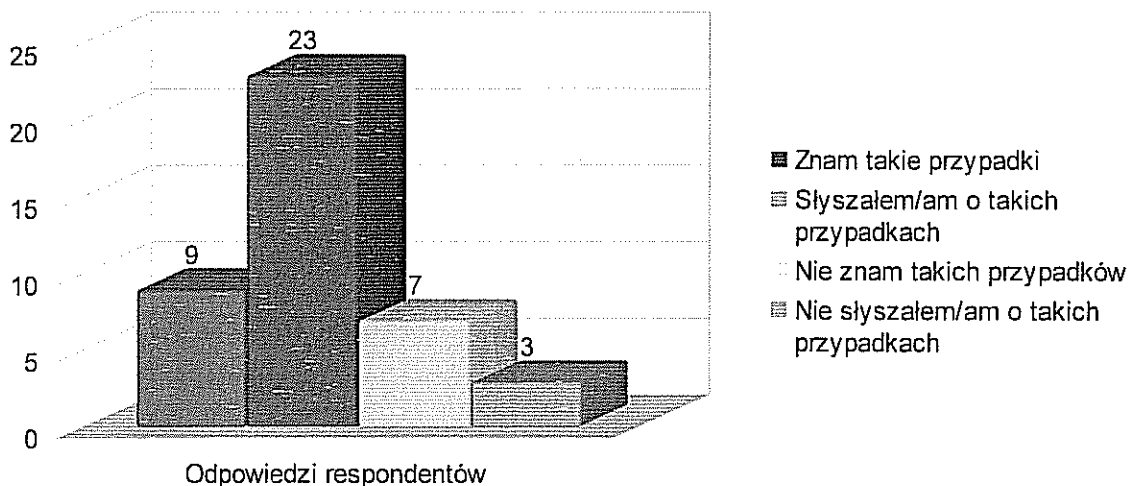
Wykres nr 7. Odpowiedzi respondentów na pytanie nr 6 ankiety



Źródło: opracowanie własne na podstawie wyników ankiet przeprowadzonych wśród mieszkańców gminy Iwkowa

Pytanie 7 skierowane do badanych miało na celu określenie czy na terenie gminy Iwkowa występuje zjawisko przemocy domowej. Ponad 50 % badanych słyszało o przypadkach przemocy domowej występujących na terenie gminy. Rozkład udzielanych odpowiedzi przedstawia poniższy wykres.

Wykres nr 8. Odpowiedzi respondentów na pytanie nr 7 ankiety

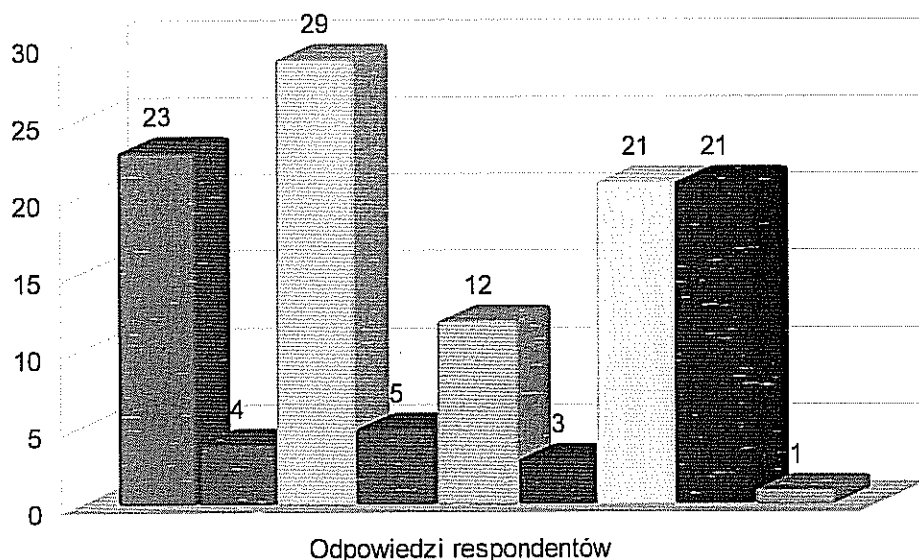


Źródło: opracowanie własne na podstawie wyników ankiet przeprowadzonych wśród mieszkańców gminy Iwkowa

Pytanie 9 dotyczyło opinii respondentów na temat problemów jakie doświadczają osoby niepełnosprawne z terenu gminy Iwkowa. Uzyskane odpowiedzi pomogły określić co sprawia największy problem osobom niepełnosprawnym.

Biorąc pod uwagę udzielone odpowiedzi w pierwszej kolejności ankietowani odpowiedzieli, że jednym z najczęstszych problemów osobom niepełnosprawnym jest utrudniony dostęp do placówek rehabilitacyjnych. Ponadto oprócz wyboru z podanych odpowiedzi jeden respondent wymienił jako jeden z problemów z jakimi borykają się osoby niepełnosprawne a mianowicie brak zrozumienia. Rozkład udzielanych odpowiedzi przedstawia poniższy wykres.

Wykres nr 10. Odpowiedzi respondentów na pytanie nr 9 ankiety



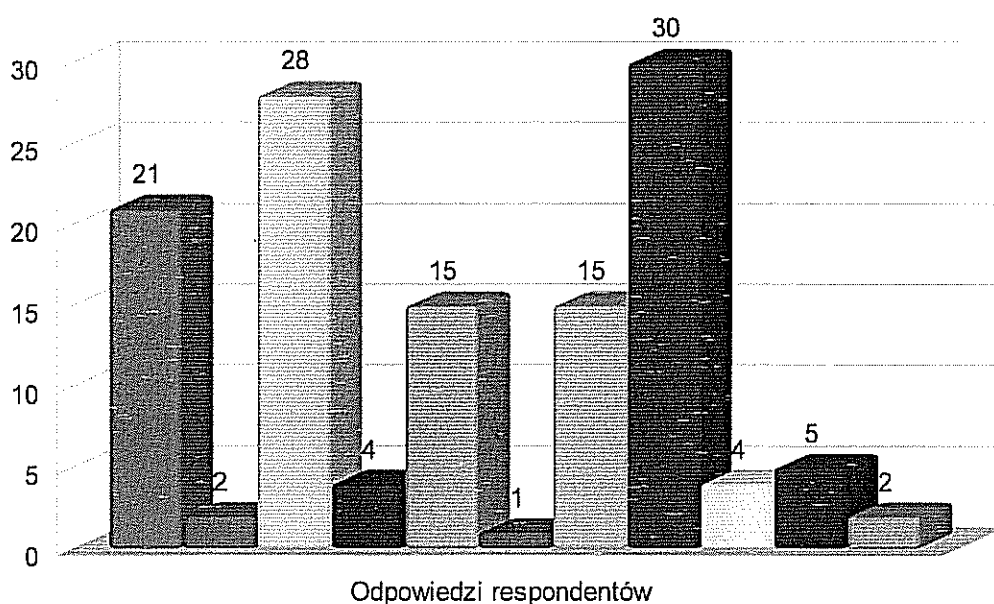
- Bariery architektoniczne
- Utrudniony dostęp do usług opiekuńczych
- Utrudniony dostęp do placówek rehabilitacyjnych
- Problemy psychologiczne
- Izolacja
- Brak akceptacji w środowisku lokalnym
- Utrudniona możliwość korzystania ze środków transportu
- Brak miejsc pracy dla osób z orzeczoną niepełnosprawnością
- Inne

Źródło: opracowanie własne na podstawie wyników ankiet przeprowadzonych wśród mieszkańców gminy Iwkowa

Pytanie 11 skierowane do respondentów miało na celu określenie negatywnych zjawisk społecznych, na które są narażone dzieci i młodzież z terenu gminy Iwkowa. Uzyskane odpowiedzi pomogły w określeniu na jakie zjawiska w pierwszej kolejności należałoby zwrócić uwagę i zapobiec ewentualnemu propagowaniu owych zachowań.

Najczęściej wymienianymi zjawiskami, które negatywnie wpływają na dzieci i młodzież z terenu gminy Iwkowa zdaniem badanych jest bezproduktywne spędzanie wolnego czasu oraz alkohol i papierosy. Oprócz wyboru z podanych odpowiedzi respondenci wymienili dodatkowo dewastacje mienia publicznego oraz brak szkół zawodowych. Rozkład udzielanych odpowiedzi przedstawia poniższy wykres.

Wykres nr 12. Odpowiedzi respondentów na pytanie nr 11 ankiety



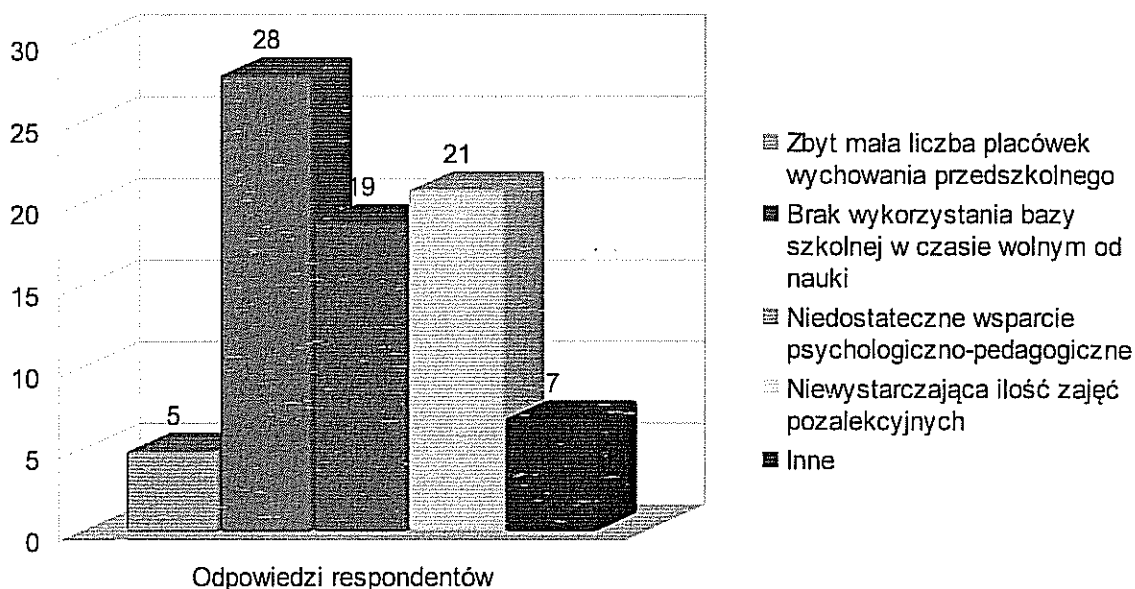
- Brak pozytywnych wzorców i autorytetów
- Przemoc ze strony rodziców
- Alkohol i papierosy
- Narkotyki
- Brak zorganizowanych form spędzania wolnego czasu
- Zaniedbanie socjalne (niedożywienie, higiena)
- Zaniedbania wychowawcze
- Bezproduktywne spędzanie wolnego czasu
- Chuligaństwo i przestępczość
- Demoralizacja
- Inne

Źródło: opracowanie własne na podstawie wyników ankiet przeprowadzonych wśród mieszkańców gminy Iwkowa

Pytanie 13 dotyczyło opinii ankietowanych na temat jakie problemy w obszarze edukacji są najważniejsze na terenie gminy Iwkowa.

Biorąc pod uwagę udzielone odpowiedzi w pierwszej kolejności ankietowani odpowiedzieli, że jednym z najważniejszych problemów w obszarze edukacji jest brak wykorzystania bazy szkolnej w czasie wolnym od nauki. Oprócz wyboru z podanych odpowiedzi ankietowani wymienili dodatkowo: 1 – niski poziom nauczania, 2 - zwiększenie wyników nauczania, 3 - zmiany personalne kadry, 4 - zwiększenie liczby godzin języków obcych, 5 - brak przekazywania uczniom praktycznej i przydatnej w życiu wiedzy. Rozkład udzielanych odpowiedzi przedstawia poniższy wykres.

Wykres nr 14. Odpowiedzi respondentów na pytanie nr 13 ankiety



Źródło: opracowanie własne na podstawie wyników ankiet przeprowadzonych wśród mieszkańców gminy Iwkowa

Formułując **pytanie 14** badacz kierował się chęcią poznania zdania ankietowanych na temat najważniejszych problemów społecznych w obszarze sportu i kultury na terenie gminy. Najczęściej pojawiającą się odpowiedzią na pytanie 15 był niewykorzystany potencjał uzdolnionej i utalentowanej młodzieży. Dodatkowo ankietowani wskazali inne problemy w tym obszarze: 1 - aktywizowanie i organizowanie ciekawych form spędzania wolnego czasu, wyrabianie nawyków u dzieci i młodzieży, 2 – dewastacja orlika, 3 – mała liczba ścieżek i tras rowerowych. Rozkład udzielanych odpowiedzi przedstawia poniższy wykres.

6.	Utworzenie numeru telefonu dla ofiar przemocy	5,88
7.	Mieszkania chronione, lokale socjalne	5,48
8.	Likwidacja barier architektonicznych w instytucjach publicznych	6,48
9.	Profilaktyka uzależnień skierowane do dzieci i młodzieży	7,48
10.	Organizacja czasu wolnego dla dzieci i młodzieży w trakcie dni wolnych od nauki w szkole	7,69
11.	Zapewnienie dostępu do pedagoga, logopedy i opieki medycznej w szkołach i przedszkolach	8,69
12.	Potrzeba pedagogizacji rodziców i dzieci	7,21
13.	Zapewnienie pomocy socjalnej dla najuboższych	7,02
14.	Zwiększenie pomocy materialnej dla uczniów z terenu gminy	6,95
15.	Zwiększenie dostępu do lekarzy specjalistów	7,74
16.	Bezpłatne porady prawne dla mieszkańców	7,05
17.	Szkolenia umożliwiające podniesienie kwalifikacji zawodowych dla osób bezrobotnych	7,74
18.	Organizacja prac społecznie użytecznych i robót publicznych	7,36
19.	Inicjowanie działań do powstania wolontariatu	5,88
20.	Organizacja imprez integracyjnych mających na celu aktywizację środowisk lokalnych	6,07
21.	Powstanie świetlic wiejskich m.in. na działalność Klubu Seniora	6,76
22.	Wspieranie działań artystycznych, kulturalnych i promocja gminy	6,74

Źródło: opracowanie własne na podstawie wyników ankiet przeprowadzonych wśród mieszkańców gminy Iwkowa

Do najważniejszych zadań do zrealizowania w obszarze społecznym zdaniem mieszkańców gminy Iwkowa są:

- zapewnienie dostępu do pedagoga, logopedy i opieki medycznej w szkołach i przedszkolach,
- pomoc psychologa, terapeuty dla ofiar przemocy,
- zwiększenie dostępu do lekarzy specjalistów,
- szkolenia umożliwiające podniesienie kwalifikacji zawodowych dla osób bezrobotnych,
- organizacja czasu wolnego dla dzieci i młodzieży w trakcie dni wolnych od nauki w szkole,
- usługi opiekuńcze dla osób starszych i niepełnosprawnych.

czynniki, które pozwolą na utrzymanie pozycji lub jej ekspansję, a jednocześnie osłabią zagrożenia.

Szanse mają pozytywny wpływ na rozwój i pokonanie barier płynących z otoczenia.

T – *Threats* – **Zagrożenia** (Zewnętrzne – negatywne). To kluczowe czynniki, które mają negatywny wpływ przede wszystkim na utrzymanie pozycji, jak również na perspektywy rozwoju społecznego i gospodarczego gminy Iwkowa. Skuteczna ich identyfikacja jest podstawą opracowania prawidłowej strategii.

Ocena potencjału w aspekcie słabych i mocnych stron pozwala na określenie sił i słabości gminy Iwkowa. Silny potencjał to baza umożliwiająca budowanie strategii, słabość to problemy i ograniczenia do pokonania. Zagrożenia to ostrzeżenie przed niepożądanym rozwojem warunków zewnętrznych, szansa to wsparcie i inspiracje dla lokalnej polityki społecznej.

MOCNE STRONY	SŁABE STRONY
<ul style="list-style-type: none"> • wykwalifikowana kadra instytucji • działanie i zaangażowanie władz lokalnych w pozyskiwanie środków finansowych w zakresie aktywizowania zawodowego osób bezrobotnych i nieaktywnych zawodowo • działanie i zaangażowanie władz lokalnych oraz organizacji pozarządowych w zakresie pozyskiwania środków finansowych krajowych i europejskich, • aktywna działalność Gminnej Komisji Rozwiązywania Problemów Alkoholowych oraz Zespołu Interdyscyplinarnego 	<ul style="list-style-type: none"> • zmniejszająca się liczba urodzeń • duża liczba bezrobotnych absolwentów szkół, • brak atrakcyjnych warunków do zatrudniania ludzi młodych i ucieczka młodych ludzi za granice • brak zaangażowania młodzieży w prace społeczne • rozluźnienie więzi społecznych, znieczulica oraz bierność społeczna • brak bazy mieszkań socjalnych i komunalnych,

<ul style="list-style-type: none"> • otwartość na nowe doświadczenia, 	
SZANSE	ZAGROŻENIA
<ul style="list-style-type: none"> • dostęp samorządu do funduszków unijnych, • zmiany prawa dające większe możliwości działania samorządom i obywatelom na szczeblu lokalnym, • organizowanie interdyscyplinarnych szkoleń dla policjantów i pracowników socjalnych oraz przedstawicieli Gminnej Komisji ds. Rozwiązywania Problemów Alkoholowych na temat programów interwencji wobec przemocy domowej i współpracy służb publicznych, • działania profilaktyczne jako metoda kształtowania postaw zapobiegających kryzysom w rodzinie, • programy profilaktyczne w szkołach, • promowanie wolontariatu wśród młodzieży • możliwości zatrudnienia osób niepełnosprawnych, 	<ul style="list-style-type: none"> • migracja ludzi młodych do większych miast oraz za granicę • pogłębianie się zjawiska starzenia się społeczności • wzrost zagrożenia rozwojem zjawisk patologicznych – szczególnie narażeni są ludzie młodzi oraz dzieci • biurokracja przy pozyskiwaniu środków pomocowych, • dostęp młodzieży i dzieci do alkoholu • brak adekwatnych rozwiązań do potrzeb osób bezrobotnych, rozwiązywania problemów w zakresie rozwoju rynku pracy i niwelowania negatywnych skutków bezrobocia, • zjawisko zatrudnienia nielegalnego tzw. „Praca na czarno” • zbyt małe środki krajowe, przeznaczone na opiekę nad dzieckiem i rodziną.

Obszary działania:

I. Redukowanie zjawiska ubóstwa i wykluczenia społecznego

II. Przeciwdziałanie rozwojowi uzależnień i przemocy domowej

III. Bezrobocie i rynek pracy

IV. Rozwój aktywnego systemu profilaktyki i opieki nad dzieckiem i rodziną

2. Plan działań strategicznych

Obszar	I. Redukowanie zjawiska ubóstwa i wykluczenia społecznego	
Cel strategiczny	1. Aktywizacja i integracja osób ubogich oraz grup zagrożonych wykluczeniem społecznym	
Cel operacyjny	1.1 przeciwdziałanie zjawisku ubóstwa jako podstawowego czynnika przyczyniającego się do wykluczenia społecznego	
Kierunki działań	Wskaźniki ewaluacji	Realizatorzy i partnerzy
1.1.1 Udzielanie pomocy materialnej osobom i rodziną ubogim zgodnie z ustawą o pomocy społecznej, uchwałami rady gminy itp.	- liczba osób/rodzin objętych pomocą	- Gminny Ośrodek Pomocy Społecznej
1.1.2 Udzielanie pomocy materialnej w formie stypendiów i zasilków szkolnych dla uczniów z terenu gminy	- liczba uczniów/rodzin objętych pomocą	- Gminny Ośrodek Pomocy Społecznej
1.1.3 Świadczenie pomocy osobom niepełnosprawnym, starszym i przewlekle chorym poprzez wypłacanie zasilków stałych, świadczeń pielęgnacyjnych, zasilków pielęgnacyjnych	- liczba osób/rodzin objętych pomocą	- Gminny Ośrodek Pomocy Społecznej
1.1.2 Wdrażanie narzędzi i instrumentów aktywnej integracji (w tym w szczególności kontraktów socjalnych)	liczba zastosowanych instrumentów i narzędzi aktywnej integracji (w tym kontraktów socjalnych) - liczba osób objętych oddziaływaniem	- Gminny Ośrodek Pomocy Społecznej

<i>powstania wolontariatu na rzecz osób starszych i niepełnosprawnych</i>	umowę na wolontariat, -liczba osób objętych pomocą wolontariuszy	- Urząd Gminy - organizacje pozarządowe, stowarzyszenia
<i>1.2.8. Współpraca z Warsztatami Terapii Zajęciowej w wspólnej działalności na rzecz osób niepełnosprawnych</i>	- liczba uczestników Warsztatów Terapii Zajęciowej z terenu gminy	- Warsztaty Terapii Zajęciowej - Gminny Ośrodek Pomocy Społecznej
<i>1.2.9. Współpraca z Środowiskowymi Domami Samopomocy w wspólnej działalności na rzecz osób niepełnosprawnych</i>	- liczba uczestników Środowiskowych Domów Samopomocy	- Środowiskowe Domy Samopomocy - Gminny Ośrodek Pomocy Społecznej
<i>1.2.10. Kontynuacja opieki specjalistów w przedszkolach i szkołach dla niepełnosprawnych dzieci zgodnie z orzeczeniami poradni psychologiczno-pedagogicznych</i>	- liczba osób objętych pomocą	- placówki oświatowe
<i>1.2.11 Prelekcje, spotkania z przedstawicielami służby zdrowia mające na celu promowanie zdrowego stylu życia</i>	- liczba spotkań, prelekcji - liczba osób objętych wsparciem	- Gminny Ośrodek Pomocy Społecznej - placówki służby zdrowia

Obszar	II. Przeciwdziałanie rozwojowi uzależnień i przemocy domowej	
Cel strategiczny	2. Kształtowanie postaw sprzyjających przeciwdziałaniu rozwojowi uzależnień i przemocy domowej	
Cel operacyjny	2.1 Zapobieganie uzależnieniom i stosowaniu przemocy w rodzinie oraz minimalizowanie skutków występowania tych zjawisk.	
Kierunki działań	Wskaźniki ewaluacji	Realizatorzy i partnerzy
<i>2.1.1 Wspomaganie stowarzyszeń, organizacji i instytucji działających na rzecz profilaktyki i rozwiązywania problemów alkoholowych</i>	- liczba instytucji z którymi została podjęta współpraca, - liczba uczestników w spotkaniach, warsztatach i wyjazdach edukacyjnych realizowanych przez stowarzyszenia i organizacje	- stowarzyszenia - organizacje pozarządowe - Gminna Komisja Rozwiązywania Problemów Alkoholowych
<i>2.1.2 Prowadzenie programów profilaktycznych w szkołach podstawowych, gimnazjach na terenie gminy</i>	- liczba podjętych działań, - liczba osób uczestniczących w spotkaniach, warsztatach i wyjazdach edukacyjnych,	- placówki oświatowe - Gminny Ośrodek Pomocy Społecznej - Gminna Komisja Rozwiązywania Problemów Alkoholowych
<i>2.1.3 Prowadzenie i</i>	- liczba zrealizowanych programów	- placówki oświatowe

<i>przemocy</i>	wsparcia ofiarom i sprawcom przemocy	
<i>2.2.3 Indywidualne konsultacje dla osób zagrożonych przemocą oraz dla ofiar przemocy</i>	- liczba godzin konsultacji - liczba osób objętych oddziaływaniem	- Gminny Ośrodek Pomocy Społecznej - Policja - kuratorzy sądowi
<i>2.2.4 Stosowanie procedury „niebieskiej karty”</i>	- liczba osób objętych oddziaływaniem	- Gminny Ośrodek Pomocy Społecznej - Policja - placówki oświatowe - Gminna Komisja Rozwiązywania Problemów Alkoholowych - Służba Zdrowia
<i>2.2.5 Kontynuacja monitoringu przebiegu zmian w rodzinach obciążonych problemami przemocy</i>	- liczba wykonanych wywiadów środowiskowych w ramach działań monitoringowych	- Gminny Ośrodek Pomocy Społecznej - Policja

Obszar	III. Bezrobocie i rynek pracy	
Cel strategiczny	1. Rozwój spójnego systemu wspierającego aktywność zawodową mieszkańców gminy Iwkowa	
Cel operacyjny	3.1. Wzrost kompetencji i wiedzy potrzebnej na rynku pracy	
Kierunki działań	Wskaźniki ewaluacji	Realizatorzy i partnerzy
<i>3.1.1 Wsparcie osób bezrobotnych w procesie zmiany (uzyskaniu dodatkowych kwalifikacji, kształceniu, w szczególności poprzez organizowanie szkoleń).</i>	- liczba zorganizowanych szkoleń dla osób bezrobotnych, poszukujących pracy, - liczba osób bezrobotnych, które wzięły udział w szkoleniach	- Powiatowy Urząd Pracy - Gminny Ośrodek Pomocy Społecznej
<i>3.1.2 Podejmowanie współpracy w zakresie upowszechniania informacji o wolnych miejscach pracy, usługach poradnictwa zawodowego i informacji zawodowej, usłudze pośrednictwa pracy</i>	- liczba zawartych porozumień/umów o współpracy	- Gminny Ośrodek Pomocy Społecznej - Powiatowy Urząd Pracy - organizacje pozarządowe, stowarzyszenia
<i>3.1.3 Spotkania z przedstawicielami szkół</i>	- liczba zorganizowanych spotkań z przedstawicielami szkół	- placówki oświatowe

Obszar	IV. Rozwój aktywnego systemu profilaktyki i opieki nad dzieckiem i rodziną	
Cel strategiczny	4. Kształtowanie postaw prospołecznych oraz wzmacnianie wsparcia dla rodziny.	
Cel operacyjny	4.1 Usprawnianie funkcjonowania systemu rodzinnego	
Kierunki działań	Wskaźniki ewaluacji	Realizatorzy i partnerzy
<i>4.1.1 Realizacja zadań wynikających z ustawy o wspieraniu rodziny i systemie pieczy zastępczej w tym realizacja Gminnego Programu Wspierania Rodziny</i>	- liczba rodzin objętych pomocą asystenta rodziny - liczba dzieci umieszczonych w pieczy zastępczej	- Gminny Ośrodek Pomocy Społecznej
<i>4.1.2 Współpraca ze szkołami w zakresie diagnozowania potrzeb dzieci i młodzieży zagrożonych marginalizacją</i>	- liczba placówek oświatowych z którymi współpracuje Ośrodek - liczba dzieci i młodzieży objętych oddziaływaniem	- Gminny Ośrodek Pomocy Społecznej - placówki oświatowe
<i>4.1.3 Pomoc rodzinom z dziećmi w prawidłowym wypełnianiu funkcji opiekunczo-wychowawczych oraz pomoc dzieciom rodzinom zagrożonych pozbawieniem lub ograniczeniem władzy rodzicielskiej poprzez wprowadzenie pracy asystenta rodziny</i>	- liczba rodzin objętych oddziaływaniem - liczba asystentów rodziny	- Gminny Ośrodek Pomocy Społecznej
<i>4.1.4 Poradnictwo specjalistyczne dla dzieci m. in. logopeda, psycholog</i>	- liczba osób objętych oddziaływaniem	- placówki oświatowe
<i>4.1.5 kontynuacja pomocy w formie dożywiania dla dzieci w przedszkolach i szkołach</i>	- liczba placówek oświatowych z którymi współpracuje Ośrodek - liczba osób objętych oddziaływaniem	- Gminny Ośrodek Pomocy Społecznej - placówki oświatowe

Obszar	IV. Rozwój aktywnego systemu profilaktyki i opieki nad dzieckiem i rodziną	
Cel strategiczny	4. Kształtowanie postaw prospołecznych oraz wzmacnianie wsparcia dla rodziny.	
Cel operacyjny	4.2 Wzmacnianie więzi społecznych i zwiększenie aktywności społecznej mieszkańców oraz wspomaganie rozwoju dzieci i młodzieży	
Kierunki działań	Wskaźniki ewaluacji	Realizatorzy i partnerzy
<i>4.2.1 Organizacja imprez integracyjnych dla</i>	- liczba zorganizowanych imprez	- Gminny Ośrodek Kultury

3. Harmonogram działań oraz ramy finansowe.

Przyjęte zasady określania ram finansowych:

- ramy finansowe określono w wymiarze rocznym,
- ramy finansowe kontynuowanych kierunków działań zostały oszacowane w oparciu o wydatki poniesione w poprzednich latach oraz informacje zawarte w planie finansowym na 2015 rok,
- ramy finansowe nowych kierunków działań stanowią dane szacunkowe,
- ramy finansowe działań realizowanych w formie projektów zostaną oszacowane w budżetach tych projektów,
- przewiduje się wzrost wartości ram finansowych w kolejnych latach realizacji strategii.
- zakłada się możliwość zmiany ram finansowych w zależności od nasilenia się zdiagnozowanych potrzeb społecznych, możliwości finansowych gminy Iwkowa oraz dostępności zewnętrznych źródeł finansowania.

Obszar	I. Redukowanie zjawiska ubóstwa i wykluczenia społecznego		
Cel strategiczny	1. Aktywizacja i integracja osób ubogich oraz grup zagrożonych wykluczeniem społecznym		
Cel operacyjny	1.1 przeciwdziałanie zjawisku ubóstwa jako podstawowego czynnika przyczyniającego się do wykluczenia społecznego		
Kierunki działań	Okres realizacji	Źródło finansowania	Ramy finansowe
<i>1.1.1 Udzielanie pomocy materialnej osobom i rodziną ubogim zgodnie z ustawą o pomocy społecznej, uchwałami rady gminy itp.</i>	Działania ciągle w horyzoncie czasowym strategii	- budżet państwa - budżet gminy	170 000, 00 zł
<i>1.1.2 Udzielanie pomocy materialnej w formie stypendiów i zasiłków szkolnych dla uczniów z terenu gminy</i>	Działania ciągle w horyzoncie czasowym strategii	- budżet państwa - budżet gminy	100 000, 00 zł
<i>1.1.3 Świadczenie pomocy osobom niepełnosprawnym, starszym i przewlekle chorym poprzez wypłacanie zasiłków stałych, świadczeń pielęgnacyjnych, zasiłków pielęgnacyjnych</i>	Działania ciągle w horyzoncie czasowym strategii	- budżet państwa - budżet gminy	450 000,00 zł

<i>samotnym, które ze względu na wiek, chorobę lub inne dysfunkcje wymagają pomocy</i>			
1.2.6 Świadczenie usług w formie pomocy sąsiedzkiej dla osób starszych i niepełnosprawnych	Działania ciągle w horyzoncie czasowym strategii	- budżet państwa - budżet gminy	5 000,00 zł
1.2.7. Inicjowanie działań do powstania wolontariatu na rzecz osób starszych i niepełnosprawnych	Działania ciągle w horyzoncie czasowym strategii	- budżet gminy - fundusze strukturalne	500,00 zł
1.2.8. Współpraca z Warsztatami Terapii Zajęciowej w wspólnej działalności na rzecz osób niepełnosprawnych	Działania ciągle w horyzoncie czasowym strategii	- bez kosztów z budżetu gminy	-
1.2.9. Współpraca z Środowiskowymi Domami Samopomocy w wspólnej działalności na rzecz osób niepełnosprawnych	Działania ciągle w horyzoncie czasowym strategii	- bez kosztów z budżetu gminy	-
1.2.10. Kontynuacja opieki specjalistów w przedszkolach i szkołach dla niepełnosprawnych dzieci zgodnie z orzeczeniami poradni psychologiczno-pedagogicznych	Działania ciągle w horyzoncie czasowym strategii	- budżet państwa - budżet gminy	481 000,00 zł
1.2.11 Prelekcje, spotkania z przedstawicielami służby zdrowia mające na celu promowanie zdrowego stylu życia	Działania ciągle w horyzoncie czasowym strategii	- bez kosztów z budżetu gminy	-

Obszar	II. Przeciwdziałanie rozwojowi uzależnień i przemocy domowej		
Cel strategiczny	2. Kształtowanie postaw sprzyjających przeciwdziałaniu rozwojowi uzależnień i przemocy domowej		
Cel operacyjny	2.2 Objęcie ofiar i sprawców przemocy domowej funkcjonującym systemem pomocy społecznej		
Kierunki działań	Okres realizacji	Źródło finansowania	Ramy finansowe
2.2.1 Działalność Zespołu Interdyscyplinarnego, grup roboczych	Działania ciągle w horyzoncie czasowym strategii	- bez kosztów z budżetu gminy	-
2.2.2 Organizowanie wsparcia specjalistycznego (psychologicznego, prawnego, itp.) dla ofiar i sprawców przemocy	Działania ciągle w horyzoncie czasowym strategii	- budżet gminy	2 500,00
2.2.3 Indywidualne konsultacje dla osób zagrożonych przemocą oraz dla ofiar przemocy	Działania ciągle w horyzoncie czasowym strategii	- bez kosztów z budżetu gminy	-
2.2.4 Stosowanie procedury „niebieskiej karty”	Działania ciągle w horyzoncie czasowym strategii	- bez kosztów z budżetu gminy	-
2.2.5 Kontynuacja monitoringu przebiegu zmian w rodzinach obciążonych problemami przemocy	Działania ciągle w horyzoncie czasowym strategii	- bez kosztów z budżetu gminy	-

Obszar	III. Bezrobocie i rynek pracy		
Cel strategiczny	1. Rozwój spójnego systemu wspierającego aktywność zawodową mieszkańców gminy Iwkowa		
Cel operacyjny	3.1 Wzrost kompetencji i wiedzy potrzebnej na rynku pracy		
Kierunki działań	Okres realizacji	Źródło finansowania	Ramy finansowe
3.1.1 Wsparcie osób bezrobotnych w procesie zmiany (uzyskaniu dodatkowych kwalifikacji, kształceniu, w szczególności poprzez organizowanie szkoleń).	Działania ciągle w horyzoncie czasowym strategii	- budżet państwa - fundusze strukturalne - budżet PUP	Ramy finansowe zostaną oszacowane w projektach

Obszar	IV. Rozwój aktywnego systemu profilaktyki i opieki nad dzieckiem i rodziną		
Cel strategiczny	4. Kształtowanie postaw prospołecznych oraz wzmacnianie wsparcia dla rodziny.		
Cel operacyjny	4.1 Usprawnianie funkcjonowania systemu rodzinnego		
Kierunki działań	Okres realizacji	Źródło finansowania	Ramy finansowe
4.1.1 Realizacja zadań wynikających z ustawy o wspieraniu rodziny i systemie pieczy zastępczej w tym realizacja Gminnego Programu Wspierania Rodziny	Działania ciągle w horyzoncie czasowym strategii	- budżet państwa - budżet gminy	18 000,00 zł (w tym wydatki na zatrudnienie asystenta rodziny)
4.1.2 Współpraca ze szkołami w zakresie diagnozowania potrzeb dzieci i młodzieży zagrożonych marginalizacją	Działania ciągle w horyzoncie czasowym strategii	- bez kosztów z budżetu Gminy	-
4.1.3 Pomoc rodzinom z dziećmi w prawidłowym wypełnianiu funkcji opiekuńczo-wychowawczych oraz pomoc dzieciom rodzinom zagrożonych pozbawieniem lub ograniczeniem władzy rodzicielskiej poprzez wprowadzenie pracy asystenta rodziny	Działania ciągle w horyzoncie czasowym strategii	- budżet państwa	16 000,00 zł (wydatki na zatrudnienie asystenta rodziny)
4.1.4 Poradnictwo specjalistyczne dla dzieci m. in. logopeda, psycholog	Działania ciągle w horyzoncie czasowym strategii	- budżet państwa - fundusze strukturalne - budżet gminy	Ramy finansowe zostaną oszacowane w projektach
4.1.5 Kontynuacja pomocy w formie dożywiania dla dzieci w przedszkolach i szkołach	Działania ciągle w horyzoncie czasowym strategii	- budżet państwa - budżet gminy	75 000,00 zł

4. Monitoring i ewaluacja

Monitorowanie realizacji Strategii Rozwiązywania Problemów Społecznych planowane jest przez okresową ocenę stopnia osiągnięcia określonych kierunków priorytetowych i stopnia realizacji zaplanowanych przedsięwzięć. Za wykonanie zbiorczych sprawozdań, gromadzenie i upowszechnianie zbiorczych danych z zakresu monitorowania stopnia realizacji Strategii Rozwiązywania Problemów Społecznych odpowiedzialny jest Gminny Ośrodek Pomocy Społecznej w Iwkowej. Zadaniem Gminnego Ośrodka Pomocy Społecznej będzie nadzór nad wdrażaniem Strategii, koordynowanie działań związanych z realizacją Strategii oraz opracowywanie i zgłaszanie propozycji zmian, które należy wprowadzić w Strategii. Za realizację wyżej wymienionych zadań odpowiada Kierownik Gminnego Ośrodka Pomocy Społecznej w Iwkowej. Monitorowanie realizacji zadań Strategii rozwiązywania Problemów Społecznych planowane jest poprzez coroczne składane sprawozdania z działalności Gminnego Ośrodka Pomocy Społecznej z uwzględnieniem zadań wynikających z obowiązującej Strategii.

	sportowe itp.)					
16.	Miejsca rekreacji (place zabaw, szlaki turystyczne, ścieżki rowerowe, boiska sportowe)					
17.	Poziom udziału mieszkańców w życiu publicznym gminy					
18.	Żywotność lokalnej tradycji i historii w życiu codziennym					
19.	Siła więzi międzyludzkich integrujących mieszkańców					

2. Jakie są główne przyczyny problemów społecznych mieszkańców Gminy powodujące trudne warunki życia ? (zaznacz trzy odpowiedzi)

Bezrobocie	
Ubóstwo	
Bezradność w sprawach opiekuńczo-wychowawczych	
Niezaradność życiowa	
Długotrwała lub ciężka choroba	
Niepelnosprawność	
Inne.....	

Alkoholizm	
Narkomania	
Samotne wychowanie dzieci	
Przemoc w rodzinie	
Wielodzietność	
Brak poradnictwa psychologiczno - prawnego	

3. Czy Państwa zdaniem na terenie Gminy jest dużo rodzin ubogich? (zaznacz właściwą odpowiedź)

Znam wiele takich rodzin	
Znam nieliczne takie rodziny	

Słyszałem/am o takich rodzinach	
Nie słyszałem/am o takich rodzinach	

4. Jakie są przyczyny popadania w ubóstwo? (zaznacz trzy odpowiedzi)

Bezrobocie	
Niepelnosprawność	
Dziedziczenie ubóstwa	
Choroby	
Inne.....	

Uzależnienia	
Niedostosowanie społeczne	
Wielodzietność	
Rozpad rodziny	

5. Jaka jest skala problemu uzależnień na terenie Gminy? (zaznacz właściwą odpowiedź)

Wysoka	
Średnia	

Niska	
Trudno powiedzieć	

Niepelnosprawność	
Izolacja społeczna (samotność)	
Inne.....	

Niedostosowanie społeczne	
Brak zorganizowanych form wspólnego spędzania czasu	

11. Jakie negatywne zjawiska odnoszące się do dzieci i młodzieży dostrzec można najczęściej na terenie Gminy ? (zaznacz trzy odpowiedzi)

Brak pozytywnych wzorców i autorytetów	
Przemoc ze strony rodziców	
Alkohol i papierosy	
Narkotyki	
Brak zorganizowanych form spędzania wolnego czasu	
Inne.....	

Zaniedbanie socjalne (niedożywienie, higiena)	
Zaniedbania wychowawcze	
Bezproduktywne spędzanie wolnego czasu	
Chuligaństwo i przestępczość	
Demoralizacja	

12. Jakie problemy w obszarze opieki zdrowotnej są najważniejsze na terenie Gminy? (zaznacz dwie odpowiedzi)

Długi okres oczekiwania na usługi medyczne	
Mała liczba lekarzy specjalistów	
Inne.....	

Ograniczona liczba wizyt domowych lekarza u osób przewlekle chorych i niepełnosprawnych	
Długi okres oczekiwania na pielęgniarską opiekę długoterminową domową	

13. Jakie problemy w obszarze edukacji są najważniejsze na terenie Gminy? (zaznacz dwie odpowiedzi)

Zbyt mała liczba placówek wychowania przedszkolnego	
Brak wykorzystania bazy szkolnej w czasie wolnym od nauki	
Inne.....	

Niedostateczne wsparcie psychologiczno - pedagogiczne	
Niewystarczająca ilość zajęć pozalekcyjnych	

Jeżeli według Państwa warto podjąć inne zadania, inicjatywy na rzecz integracji społecznej mieszkańców, które nie zostały wcześniej wymienione w ankiecie, to proszę wymienić poniżej:

.....
.....
.....
.....

M e t r y c z k a

P l e ć

- kobieta mężczyzna

W i e k

- do 18 19 – 30 lat 31 – 50 lat powyżej 50 lat

W y k s z t a ł c e n i e

- podstawowe zawodowe średnie policealne wyższe

S t a t u s z a w o d o w y

- pracownik rolnik przedsiębiorca uczeń/student
- bezrobotny emeryt/rencista

DZIEKUJEMY ZA UDZIAŁ W ANKIECIE

PRZEWODNICZĄCY RADY

DKW

Dorota Kwaśna